

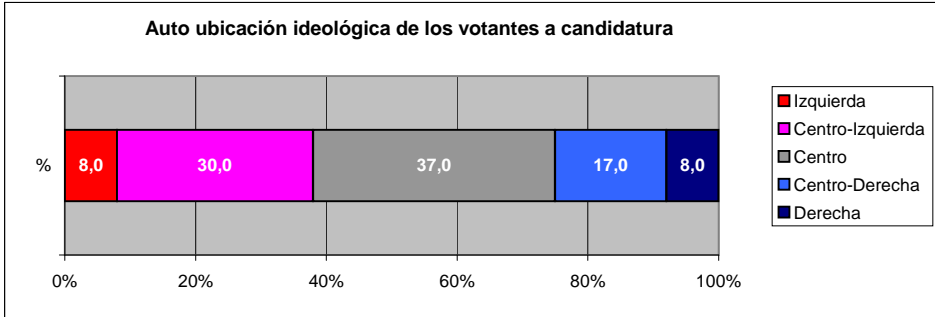
UBICACIÓN IDEOLÓGICA

Cruce del voto por posicionamiento en la escala ideológica.

Datos de origen en BARÓMETRO MENSUAL

Datos de origen en BARÓMETRO MENSUAL

Estimación porcentual sobre voto válido a candidatura:



Auto ubicación ideológica de los votarían a candidatura:

	%
Izquierda	8,0
Centro-Izquierda	30,0
Centro	37,0
Centro-Derecha	17,0
Derecha	8,0
Total	100,0

Suma de las candidaturas de derecha y centro-derecha:

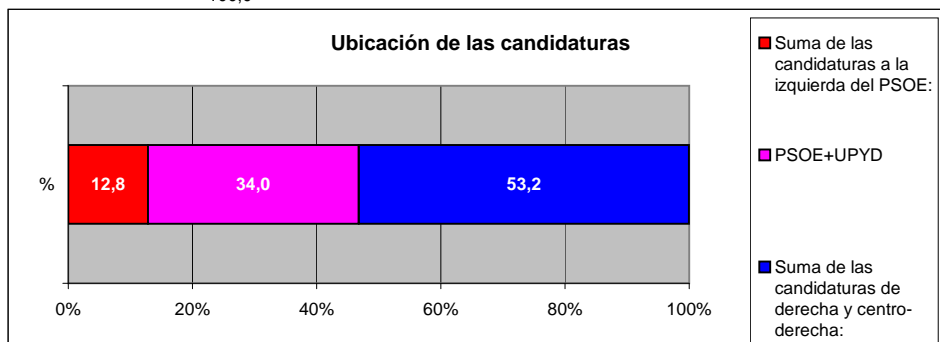
	%
PP	45,3
CiU	4,2
PNV	1,4
CC	0,6
FAC	0,4
Otros	1,3
Total	53,2

Suma de las candidaturas a la izquierda del PSOE:

	%
IU	7,0
AMAIUR	1,4
ERC	1,0
BNG	0,8
Compromis	0,5
GBAI	0,2
Otros	1,9
Total	12,8

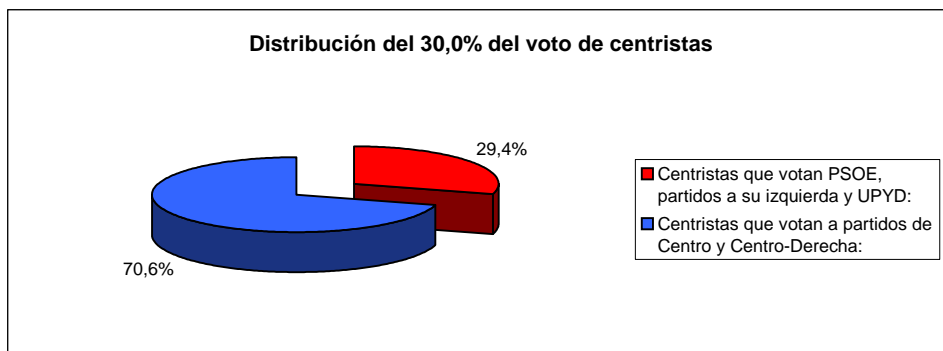
RESUMEN:

	%	Descripción
12,8	Suma de las candidaturas a la izquierda del PSOE:	
34,0	PSOE+UPYD	
53,2	Suma de las candidaturas de derecha y centro-derecha:	
100,0	Total	



38,0	Electores de Izquierda y Centro-Izquierda
46,8	Suma <i>votantes</i> PSOE, partidos a su izquierda y UPYD:
8,8	Diferencia

8,8	Centristas que votan PSOE, partidos a su izquierda y UPYD:
21,2	Centristas que votan a partidos de Centro y Centro-Derecha:
30,0	Total electores de Centro



7.140.000 de votantes se consideran de "Centro", de ellos 2.070.000 votan al PSOE, formaciones a su izquierda o a UPYD. Mientras que 5.070.000 se inclinan por candidaturas de centro-derecha o derecha.

Copyright 2012 Celeste-Tel SLU



Certificado AENOR de Servicio de Investigación de mercados y opinión
UNE-ISO 20252:2006
A50/000035



Empresa Clasificada grupo L subgrupo 03 CATEGORIA A por la Junta Consultiva de Contratación Administrativa del Ministerio de Economía y Hacienda. Empresa de servicios contratista con el Sector Público. Expediente: 67297 N



Profesionales asociados a AEDEMO (Asociación Española de estudios de Mercado, Marketing y Opinión.)

INVESTIGACIÓN SOCIOLÓGICA
CELESTE-TEL, S.L.U.
www.celeste-tel.es
encuesta@celeste-tel.com
Apartado de Correos nº. 79
Teléfono 96 120 30 72
46460 SILLA - VALENCIA