



CELESTE-TEL

Investigación Sociológica

Estudio electoral de expectativa de voto al Congreso de los Diputados

Ámbito nacional

Septiembre de 2019

Auditados por:

Certificado A50/00035
UNE-ISO 20252-2012



Profesionales miembros de:



CELESTE-TEL SL

CIF B96995469

www.celeste-tel.es

encuesta@celeste-tel.com

Adheridos al código internacional CCI/ESOMAR de prácticas legales para la INVESTIGACIÓN DE OPINIÓN.
Adheridos a la normativa vigente en materia de PROTECCIÓN DE DATOS de carácter personal (LOPD, Ley Orgánica 15/1999 de 13 de Diciembre)

Tecnología y software de última generación:

Módulo para trabajo de campo telefónico: Integra CatiNet+BarbWin

Diseño de cuestionario electrónico: Qüest

Tabulación y análisis estadístico: BarbWin

VALENCIA

C/ San Vicente, 85 - 8ª Dcha.
46007 VALENCIA
96 120 30 72

MADRID

Paseo de las Delicias, 30-2ª
28045 MADRID
630 96 73 52

Contenidos

	Hoja:
Ficha técnica	4
Comparativa de resultados con el 28-A	6
Trasvase de votantes entre partidos	14
Segmentación por edad	15
Intención Directa de voto+Simpatía y Recuerdo de voto	19
PSOE	20
PP	22
Ciudadanos	24
Unidas Podemos	26
Vox	28
Fidelización electoral	30
Coste en votos de un escaño	31
Evolución del voto	32
Evolución del bipartidismo	33
Evolución de la abstención/participación	34

Ficha técnica

ÁMBITO: Nacional

UNIVERSO: Censo electoral de españoles residentes en España (CER).

TAMAÑO DE LA MUESTRA (Número de entrevistas): 1.100

TRABAJO DE CAMPO: 2 al 5 de septiembre de 2019

METODOLOGÍA: Telefónica asistida por ordenador CATI
75% fijos + 25% móviles

NIVEL DE CONFIANZA Y ERROR MUESTRAL:
Para un nivel de confianza del 95,45%(dos sigmas), y para P=Q, el error real para el conjunto de la muestra es: +/- 3,02%

PROCEDIMIENTO DE MUESTREO:
Unidad primaria de muestreo: municipio.
Selección aleatoria proporcional.
Cuotas cerradas de edad y género.

CUOTAS DE EDAD/GÉNERO (%):
Datos del Padrón Continuo de Población.

EDAD:	<u>Grupo de edad</u>	%
	De 18 a 30 años:	15,6%
	De 31 a 44 años:	25,0%
	De 45 a 64 años:	34,8%
	De 65 y más años:	24,5%
		100,0%

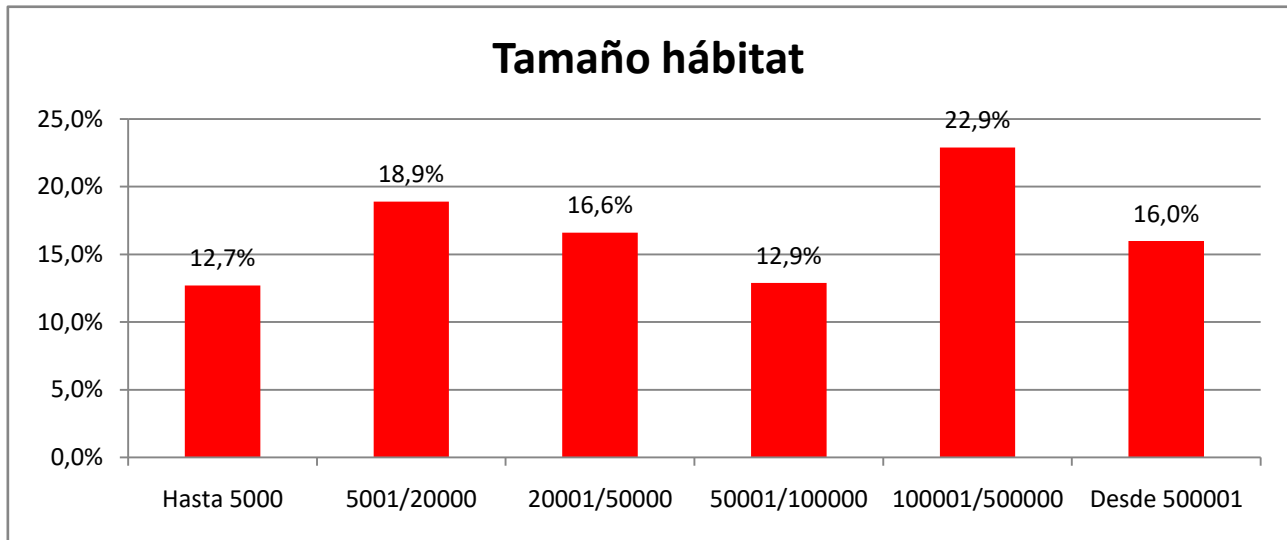
GÉNERO:	<u>Género</u>	%
	Mujeres:	51,6%
	Hombres:	48,4%
		100,0%

CUOTAS DE EDAD/GÉNERO (n):

	18/30	31/44	45/64	65y+	TOTAL
MUJERES	84	136	194	154	568
HOMBRES	88	139	189	116	532
	172	275	383	270	1100

CUOTAS MUNICIPIO (%):

Tamaño hábitat	Hasta 5000	5001/20000	20001/50000	50001/100000	100001/500000	Desde 500001
	12,7%	18,9%	16,6%	12,9%	22,9%	16,0%



ELECTORAL

Comparativa de resultados de las anteriores elecciones con la encuesta actual

Candidatura	Elecciones abril 2019			Encuesta septiembre-2019		
	Votos: Elecciones	% voto candidatura	Escaños	Votos: Encuesta	% voto candidatura	Escaños
PSOE	7.513.142	28,9%	123	7.260.206	30,5%	128
PP	4.373.653	16,8%	66	4.784.595	20,1%	85
CS	4.155.665	16,0%	57	3.356.357	14,1%	49
UP	2.897.419	11,1%	33	2.475.611	10,4%	28
ECP (Cat)	615.665	2,4%	7	547.491	2,3%	6
EC (Gal)	238.061	0,9%	2	238.040	1,0%	2
VOX	2.688.092	10,3%	24	1.904.316	8,0%	13
ERC	1.020.392	3,9%	15	1.023.570	4,3%	16
JxCat	500.787	1,9%	7	404.667	1,7%	6
PNV	395.884	1,5%	6	380.863	1,6%	6
EH Bildu	259.647	1,0%	4	238.040	1,0%	4
CC	173.821	0,7%	2	142.824	0,6%	2
NA+	137.664	0,5%	2	142.824	0,6%	3
Compromís	107.619	0,4%	1	119.020	0,5%	1
PRC	52.266	0,2%	1	47.608	0,2%	1
PACMA	328.299	1,3%	-	261.843	1,1%	-
Otros	543.459	2,1%	-	476.079	2,0%	-
Voto a candidatura	26.001.535	100,0%		23.803.953	100,0%	
Voto blanco	199.876			209.880		
Voto nulo	276.769			305.244		
Abstención	10.420.703			12.583.923		
Censo CER+CERA	36.898.883			36.903.000		

Escaños

350

350

	Elecciones abril 2019		Encuesta septiembre-2019	
	CER+CERA	CER	CER+CERA	CER
% Abstención	28,2%	30,0%	34,1%	36,2%
% Participación	71,8%	70,0%	65,9%	63,8%

CER: Censo de electores residentes en España /CERA: Censo de electores residentes en el extranjero

Bloque Izquierdas
 Bloque Derechas
 Soberanistas
 CC + PRC

Elecciones abril 2019			Encuesta septiembre-2019		
Votos: Elecciones	% voto candidatura	Escaños	Votos: Encuesta	% voto candidatura	Escaños
11.371.906	43,7%	166	10.640.367	44,7%	165
11.355.074	43,7%	149	10.188.092	42,8%	150
2.176.710	8,4%	32	2.047.140	8,6%	32
226.087	0,9%	3	190.432	0,8%	3

Bloque Izquierdas

PSOE
UP
ECP (Cat)
EC (Gal)
Compromís

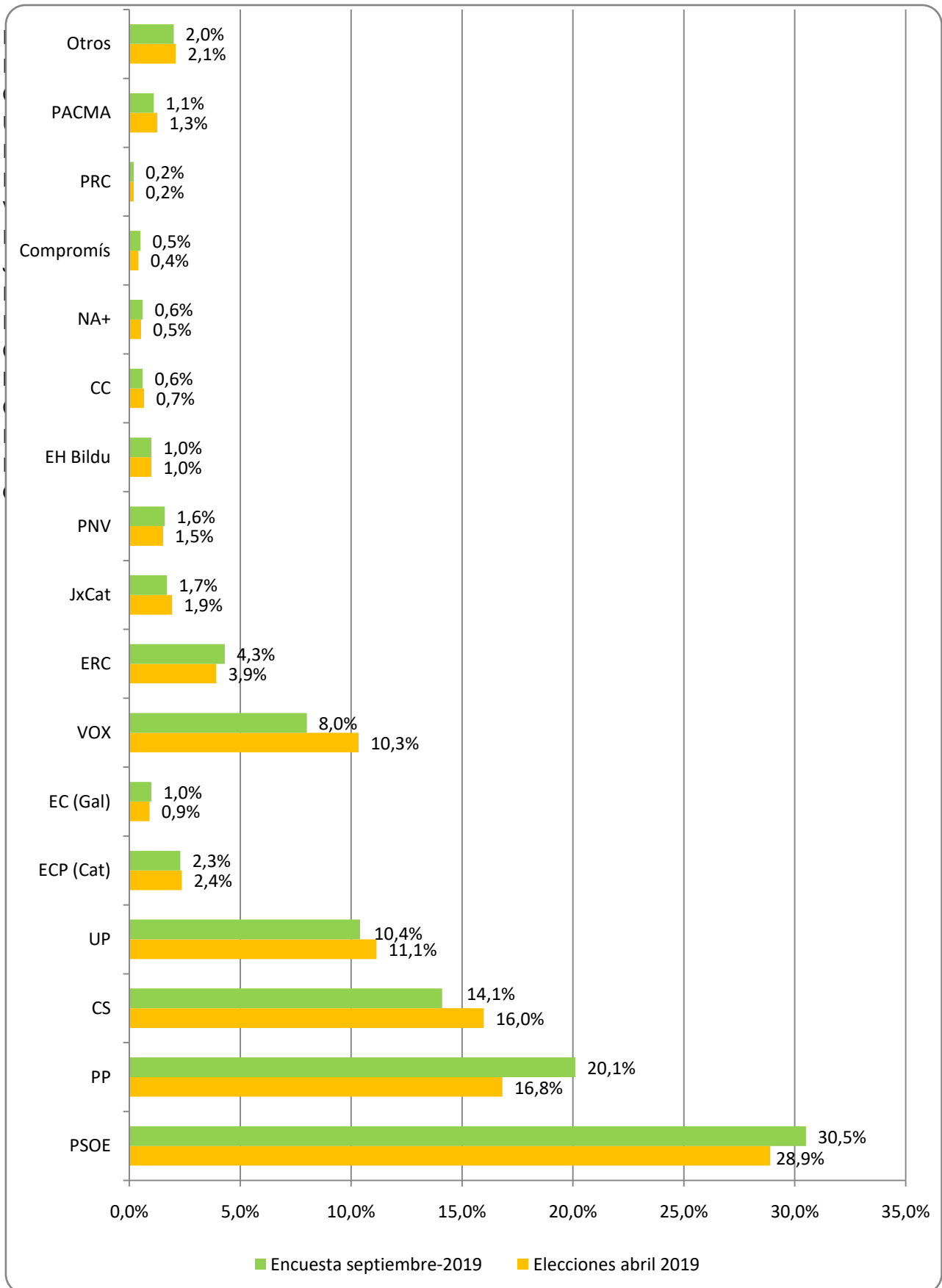
Bloque Derechas

PP
CS
VOX
NA+

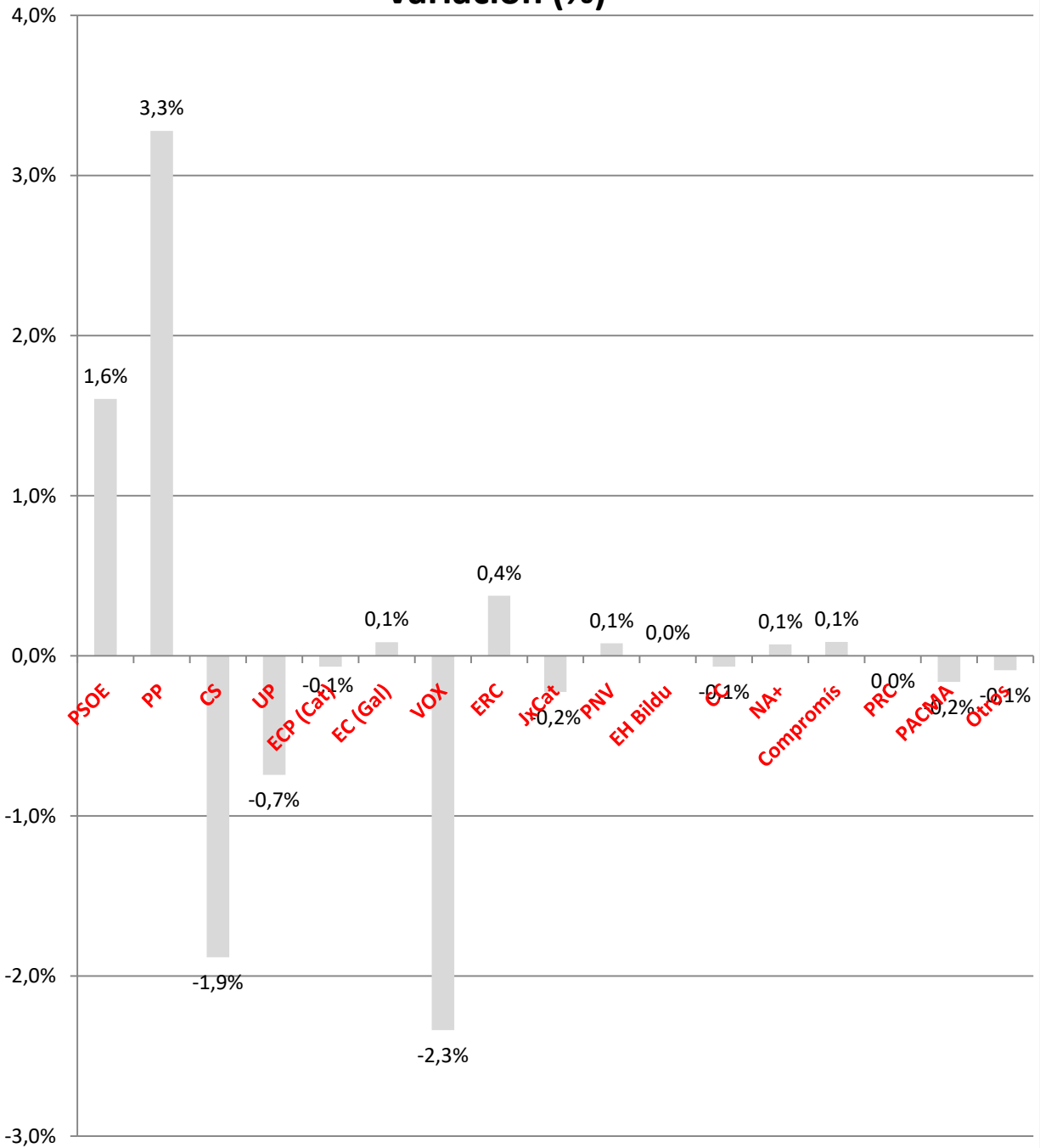
Soberanistas

ERC
JxCat
PNV
EH Bildu

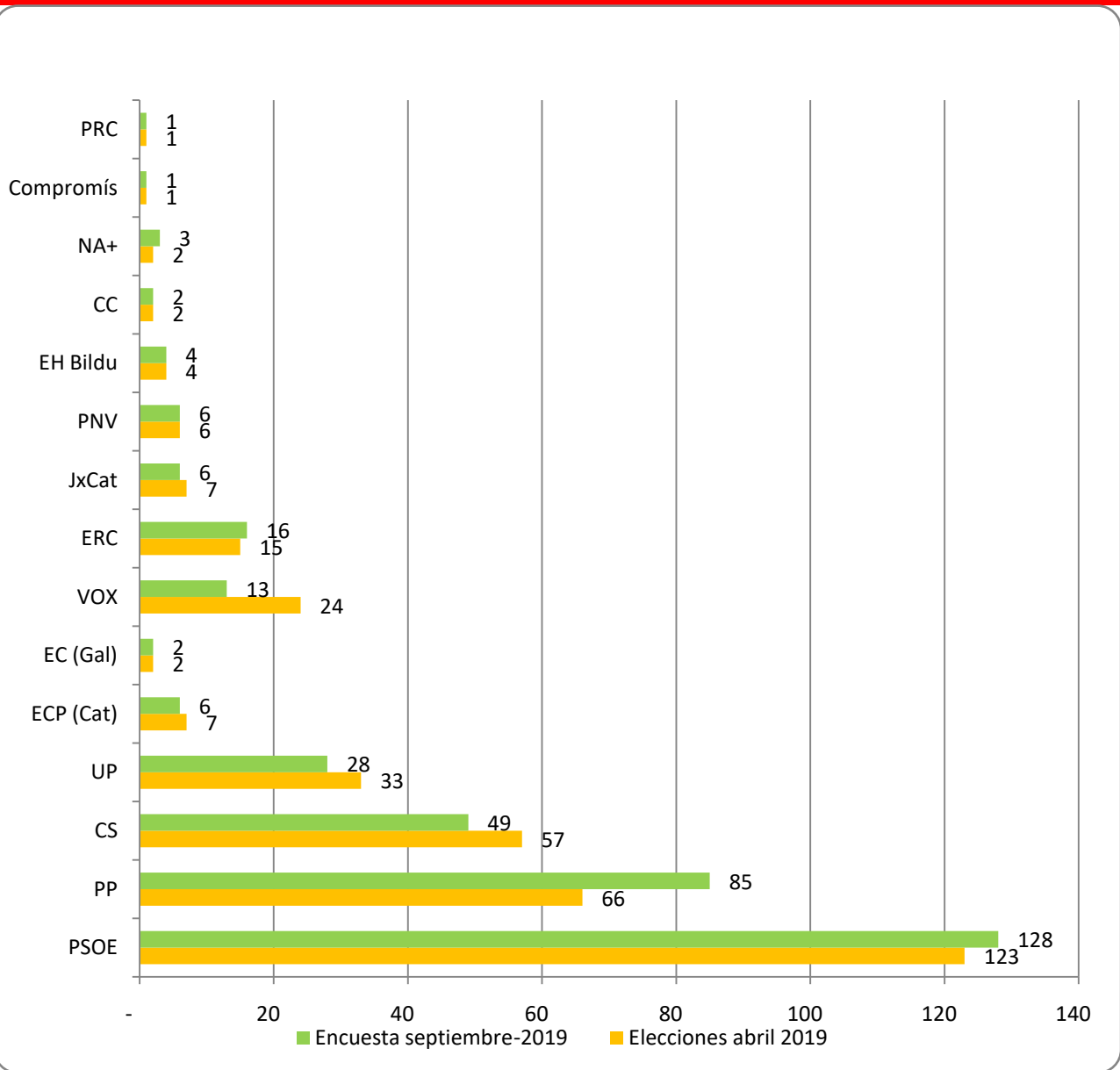
% Voto por candidatura



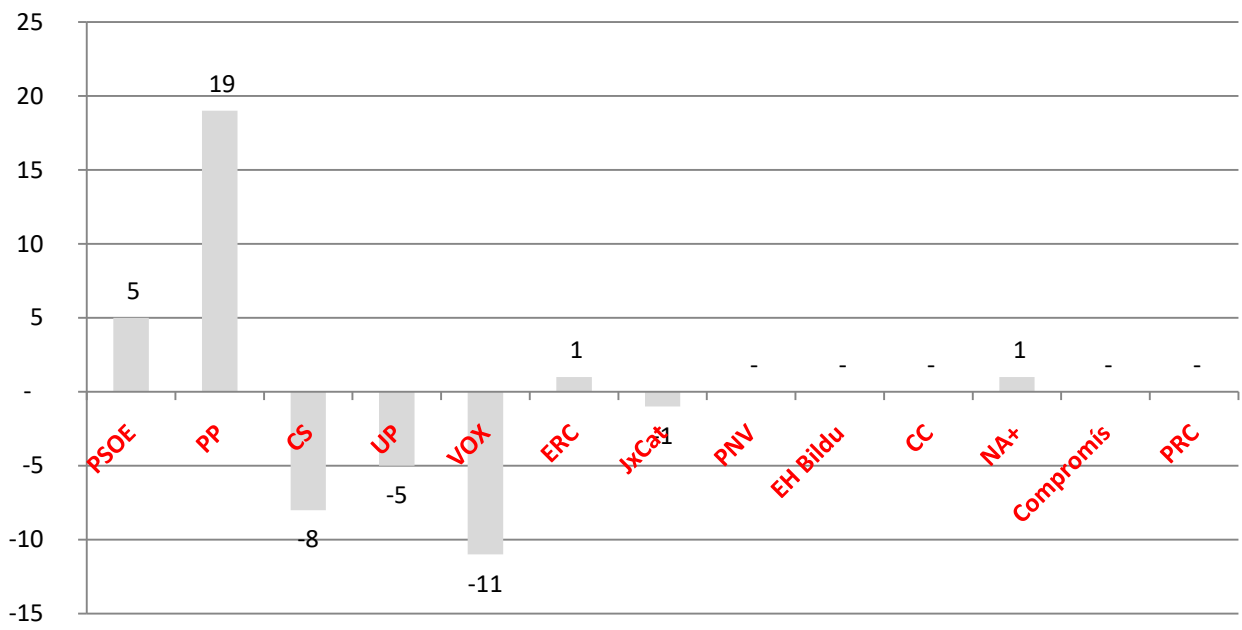
Variación (%)



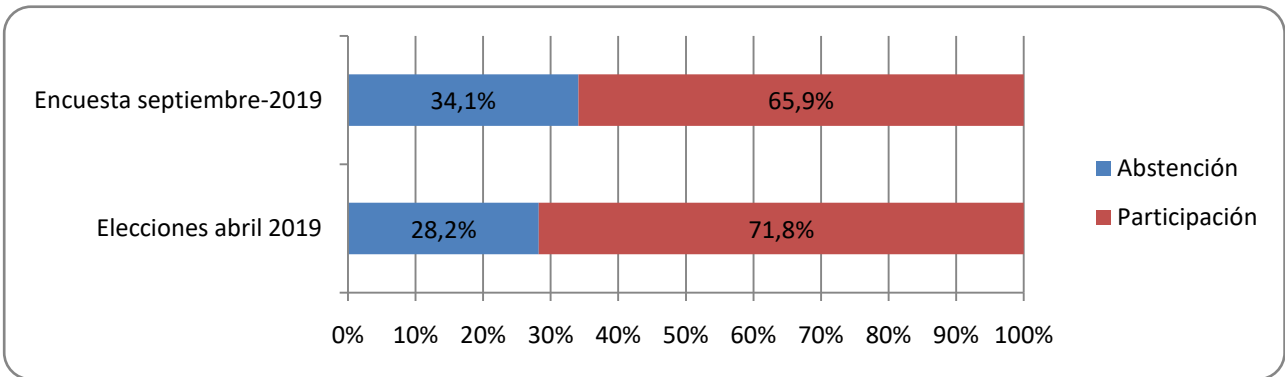
ESCAÑOS



Variación



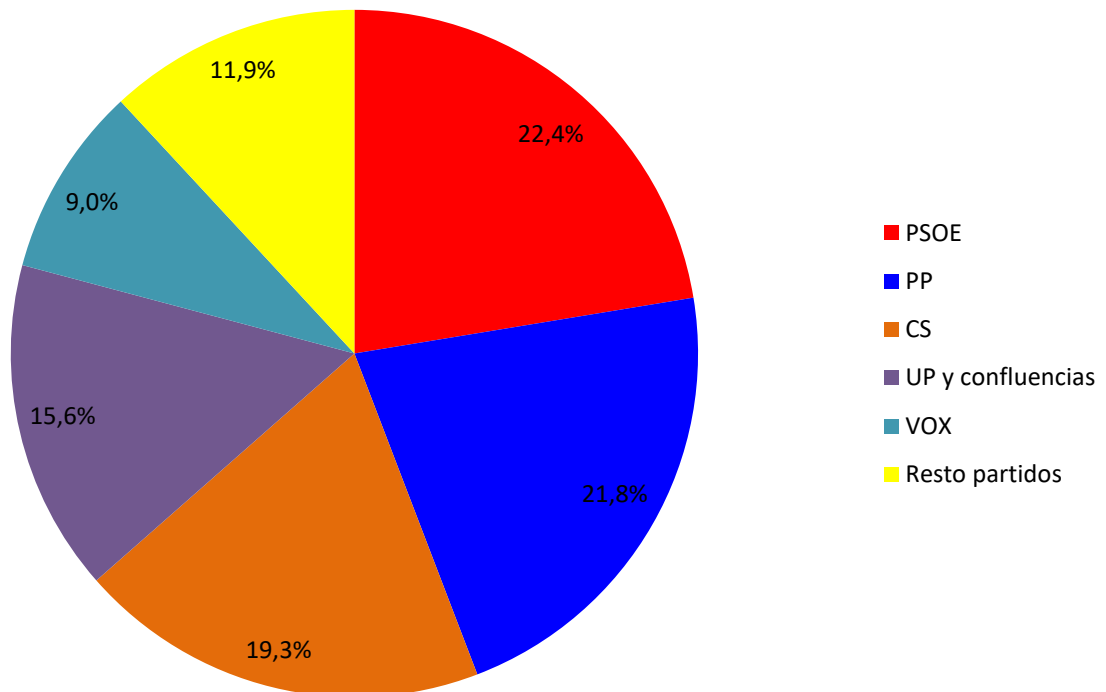
Abstención CER+CERA



	Elecciones abril 2019	Encuesta septiembre-2019	Variación (%)
Abstención	28,2%	34,1%	5,9%
Participación	71,8%	65,9%	-5,9%

Votantes de las anteriores elecciones que optan AHORA por la abstención:

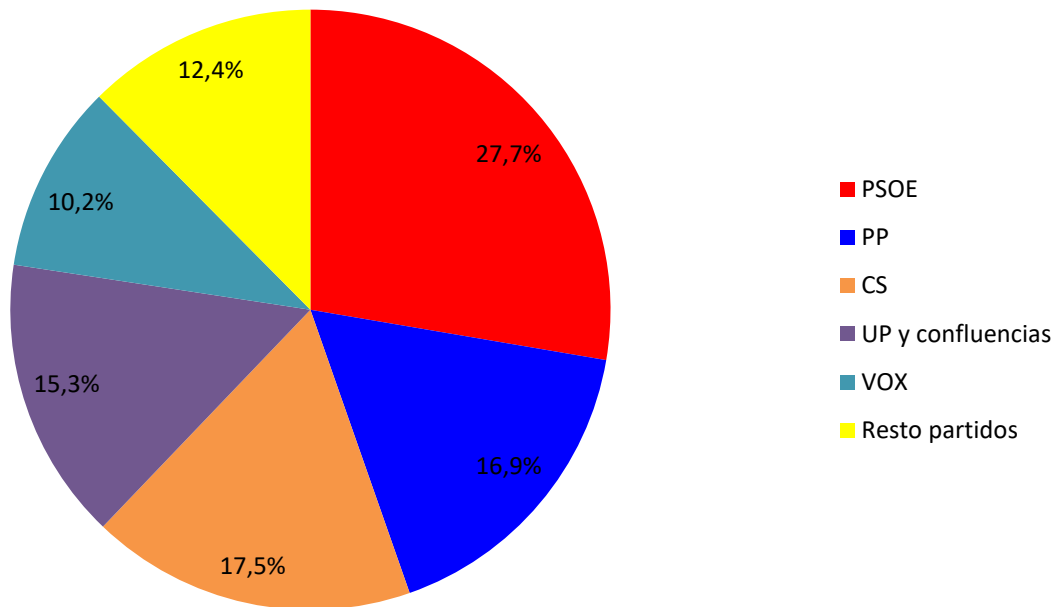
Origen de la abstención de anteriores votantes



Nuevos/as electores

Por ser ahora mayores de edad o por haberse abstenido en las elecciones anteriores:

Destino de los/as nuevos/as votantes



Trasvase de votantes entre partidos

Destino ACTUAL	Origen:					
	PSOE	PP	CS	UP y confluenci	VOX	Resto partidos
PSOE	89,8%	1,1%	3,6%	5,5%	0,0%	1,7%
PP	0,3%	81,9%	11,5%	0,0%	24,4%	0,4%
CS	0,8%	3,9%	73,1%	0,1%	1,5%	0,4%
UP y confluencias	1,1%	0,0%	0,0%	83,7%	0,0%	0,3%
VOX	0,2%	1,1%	0,6%	0,2%	66,3%	0,2%
Resto partidos	0,6%	0,1%	0,1%	0,7%	0,0%	88,9%
Abstención	7,1%	11,8%	11,1%	9,9%	7,9%	8,0%
	100,0%	100,0%	100,0%	100,0%	100,0%	100,0%

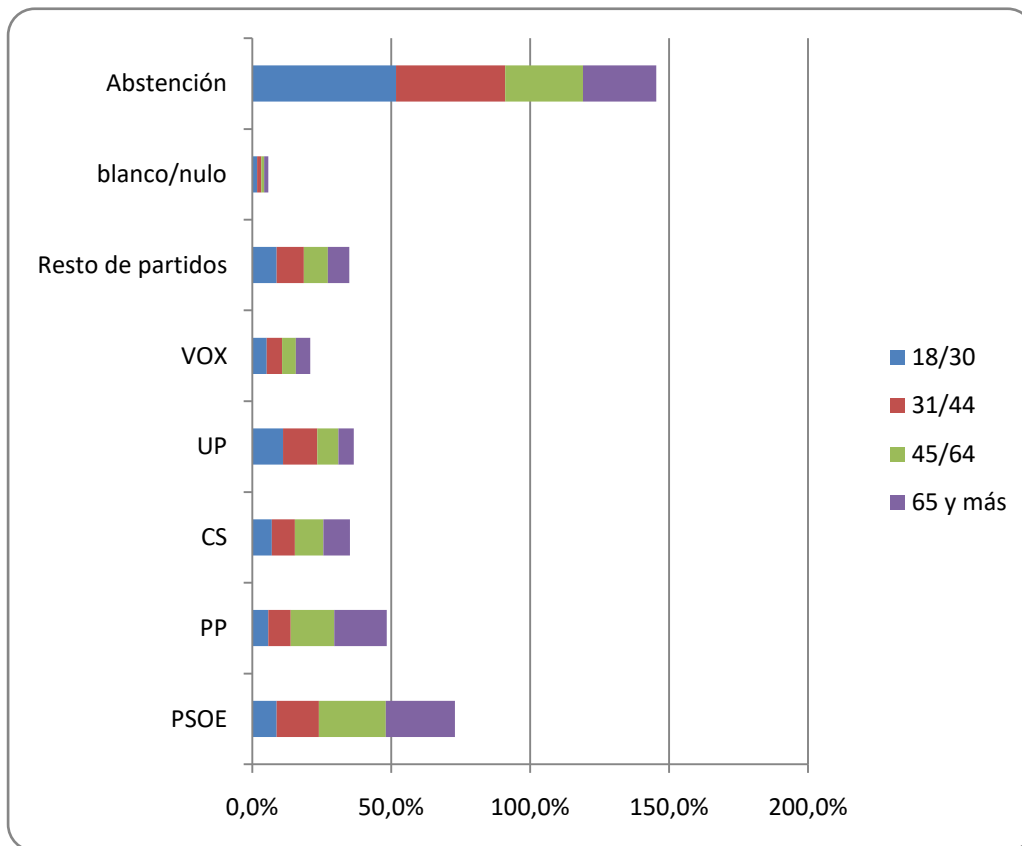
Comportamiento electoral por segmentos de edad

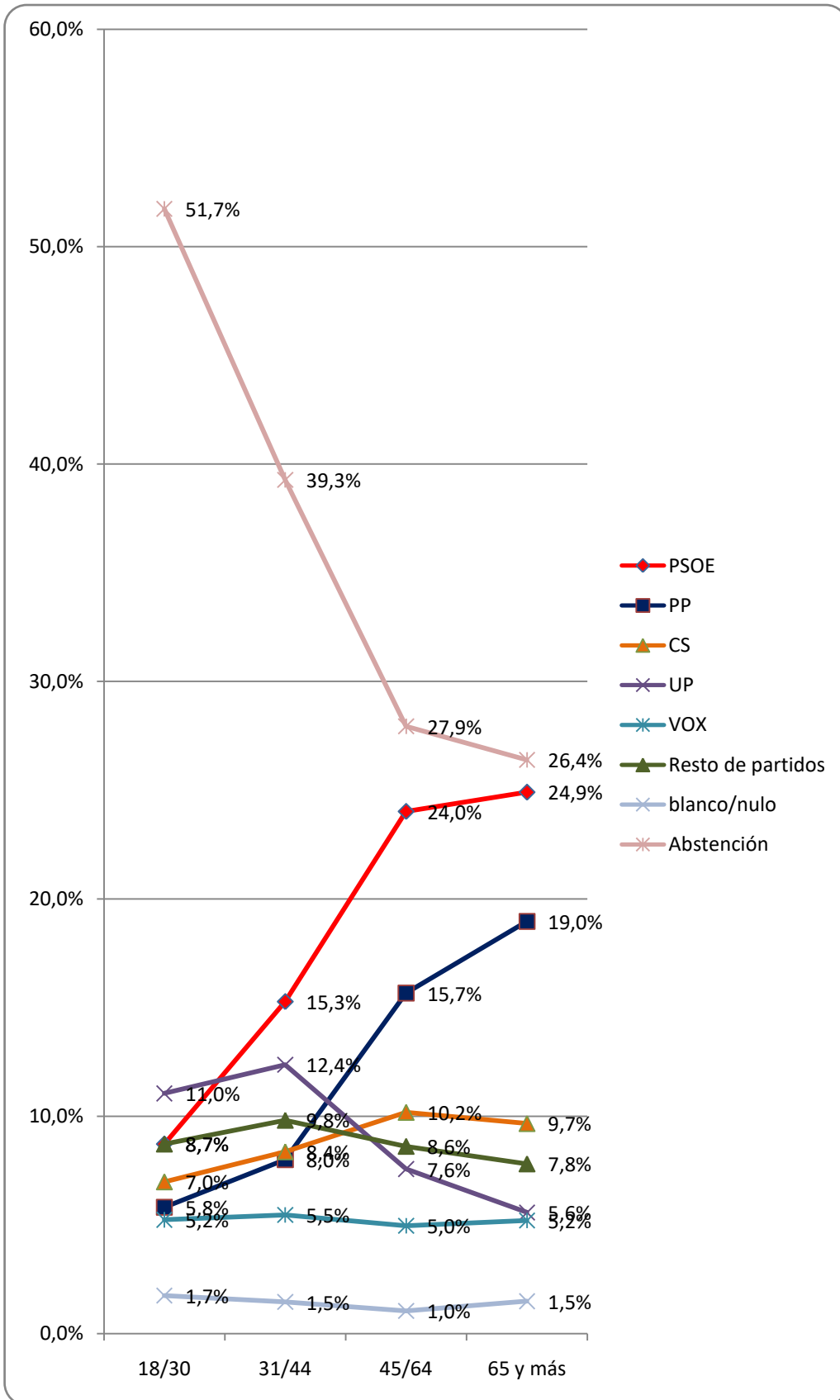
PORCENTAJE SOBRE EL TOTAL DEL CENSO:

(Incluido el voto blanco y nulo y la abstención)

Edad de la persona entrevistada:

	18/30	31/44	45/64	65 y más
PSOE	8,7%	15,3%	24,0%	24,9%
PP	5,8%	8,0%	15,7%	19,0%
CS	7,0%	8,4%	10,2%	9,7%
UP	11,0%	12,4%	7,6%	5,6%
VOX	5,2%	5,5%	5,0%	5,2%
Resto de partidos	8,7%	9,8%	8,6%	7,8%
blanco/nulo	1,7%	1,5%	1,0%	1,5%
Abstención	51,7%	39,3%	27,9%	26,4%
TOTALES	100,0%	100,0%	100,0%	100,0%

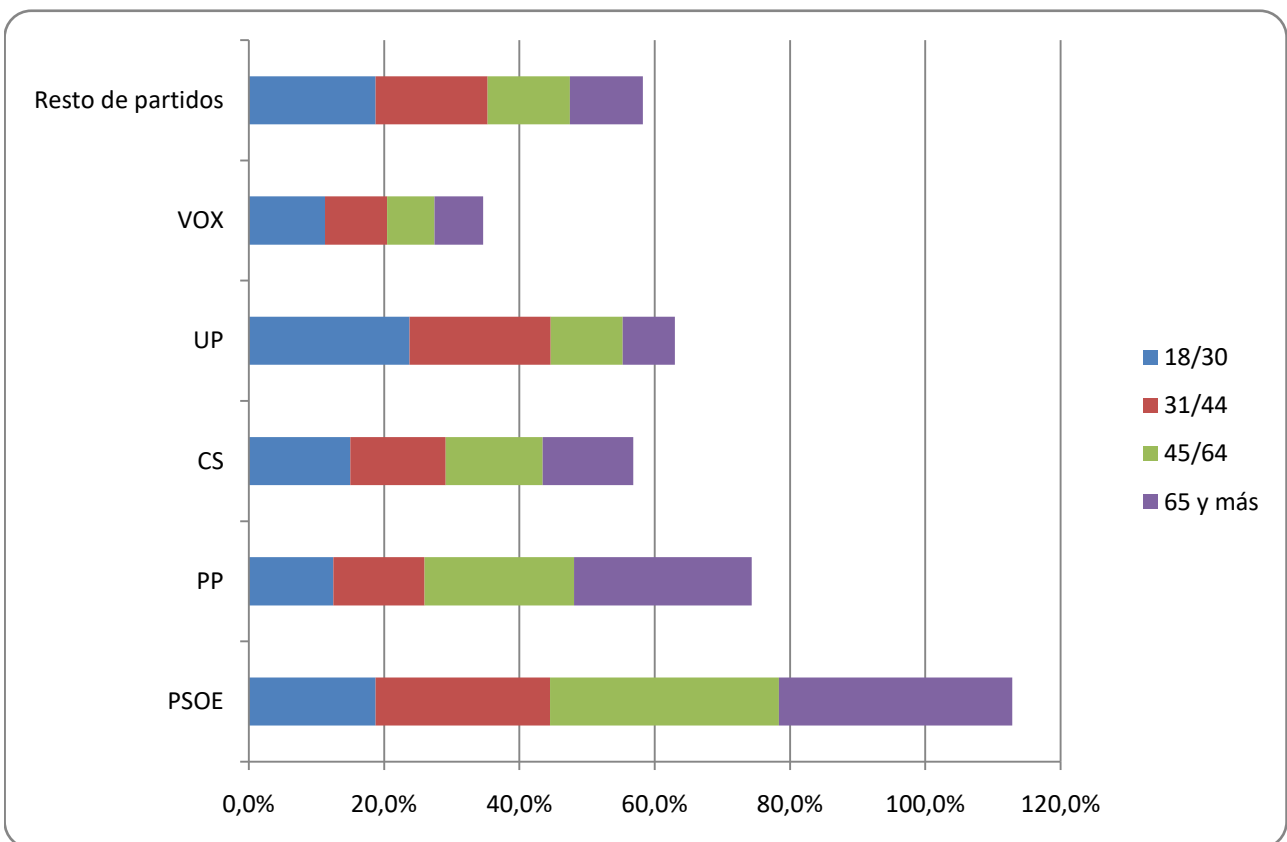


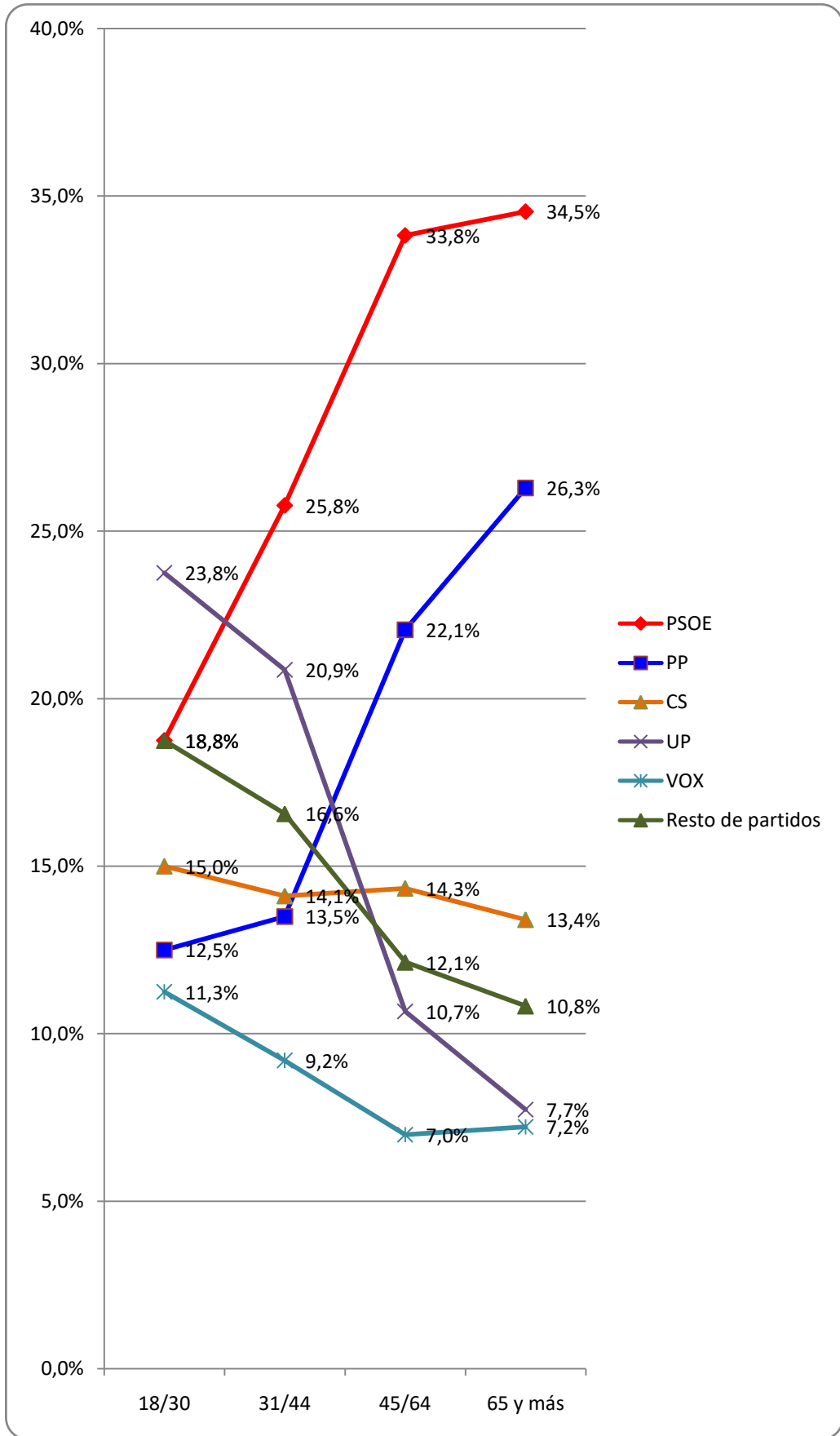


**PORCENTAJE SOBRE EL TOTAL DEL VOTO VALIDO A CANDIDATURA:
(Excluido el voto blanco y nulo y la abstención)**

Edad de la persona entrevistada:

	18/30	31/44	45/64	65 y más
PSOE	18,8%	25,8%	33,8%	34,5%
PP	12,5%	13,5%	22,1%	26,3%
CS	15,0%	14,1%	14,3%	13,4%
UP	23,8%	20,9%	10,7%	7,7%
VOX	11,3%	9,2%	7,0%	7,2%
Resto de partidos	18,8%	16,6%	12,1%	10,8%
TOTALES	100,0%	100,0%	100,0%	100,0%





VOTO DIRECTO+SIMPATÍA

	%
PSOE	21,9%
PP	13,5%
CS	9,6%
UP	8,9%
ECP (Cat)	1,5%
EC (Gal)	0,5%
VOX	5,5%
ERC	3,0%
JxCat	1,3%
PNV	1,1%
EH Bildu	0,6%
CC	0,4%
NA+	0,4%
Compromís	0,5%
PRC	0,1%
PACMA	1,0%
Otros	2,2%
Voto blanco	2,1%
Voto nulo	1,1%
No votaría	17,5%
No sabe todavía	5,2%
No contesta	2,1%
	100,0%

RECUERDO DE VOTO

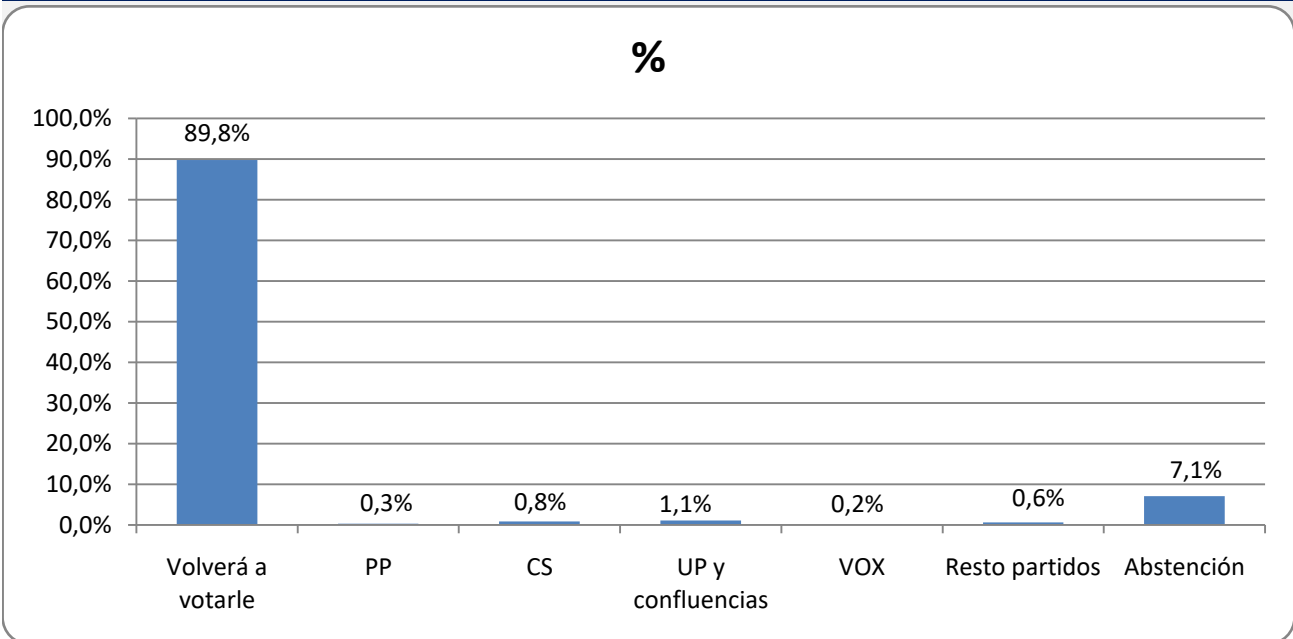
	%
PSOE	22,7%
PP	11,4%
CS	10,7%
UP	9,3%
ECP (Cat)	1,7%
EC (Gal)	0,5%
VOX	6,6%
ERC	2,9%
JxCat	1,5%
PNV	1,1%
EH Bildu	0,6%
CC	0,5%
NA+	0,3%
Compromís	0,4%
PRC	0,1%
PACMA	1,1%
Otros	2,1%
Voto blanco	2,2%
Voto nulo	1,0%
No votó	15,0%
No recuerda	3,0%
No contesta	5,3%
	100,0%

Candidatura **PSOE**

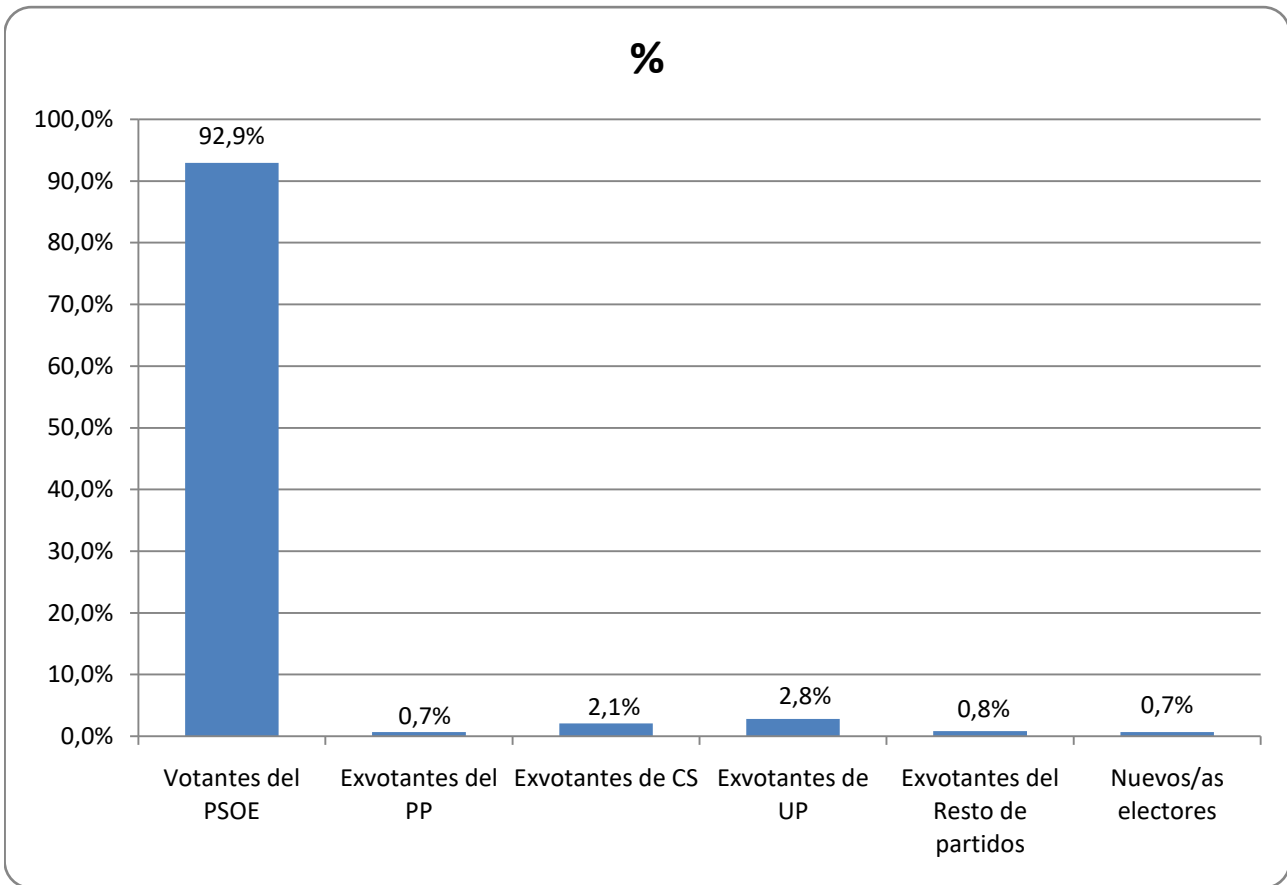
	Votos	% votos	Escaños
Elecciones abril 2019	7.513.142	28,9%	123
Encuesta septiembre-2019	7.260.206	30,5%	128
Variación	- 252.936	1,6%	5

	%
Fidelización de su electorado	89,8%
Fugas de votantes	10,2%

Comportamiento ACTUAL de los que le votaron en las anteriores elecciones:



Origen de sus ACTUALES votantes:



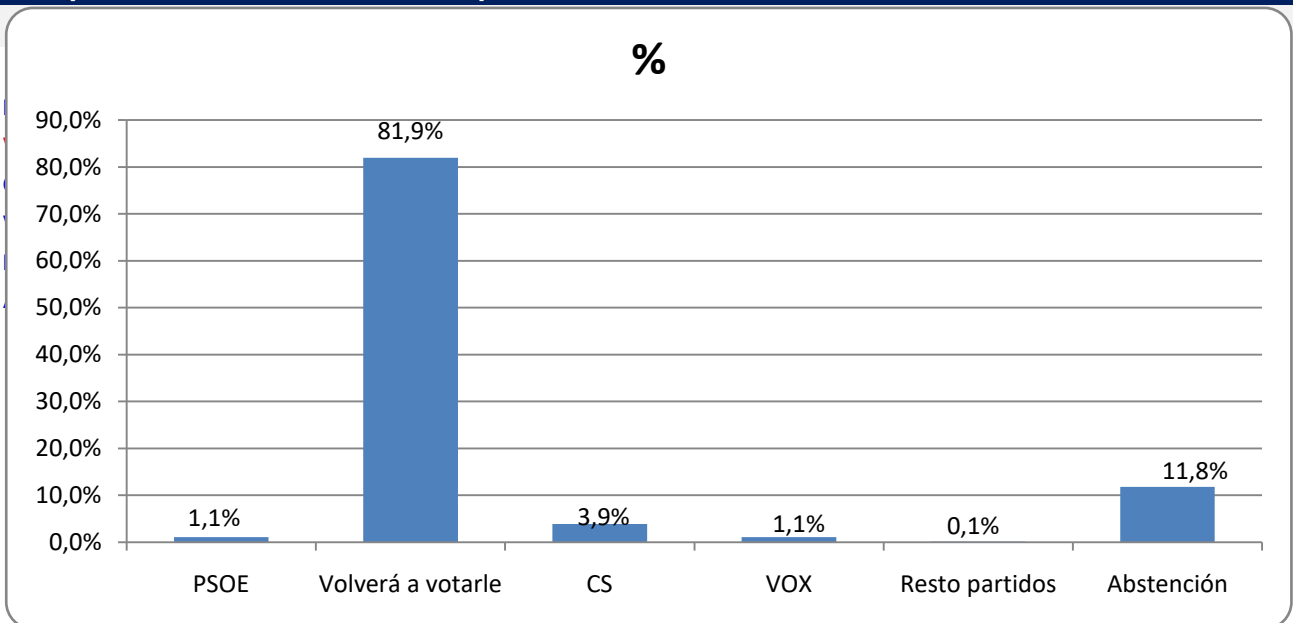
Candidatura **PP**

	Votos	% votos	Escaños
Elecciones abril 2019	4.373.653	16,8%	66
Encuesta septiembre-2019	4.784.595	20,1%	85

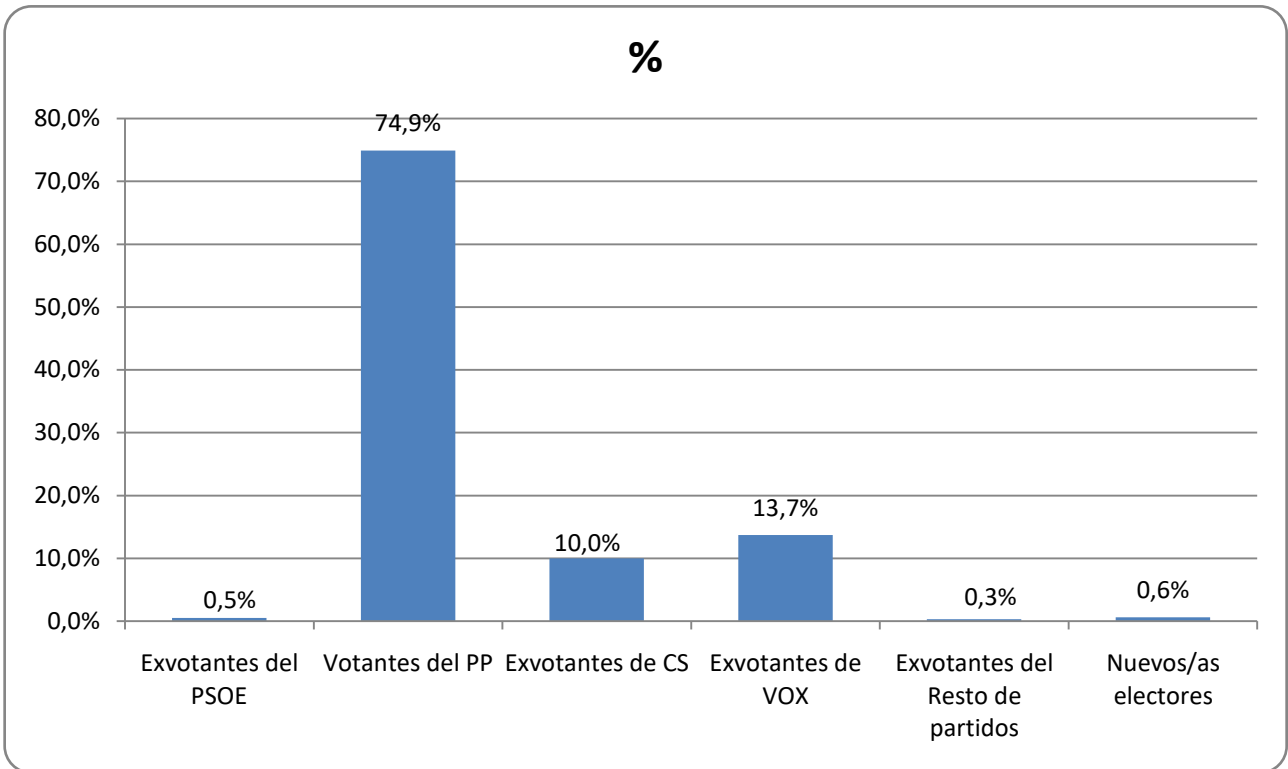
Variación	410.942	3,3%	19
------------------	----------------	-------------	-----------

	%
Fidelización de su electorado	81,9%
Fugas de votantes	18,1%

Comportamiento ACTUAL de los que le votaron en las anteriores elecciones:



Origen de sus ACTUALES votantes:



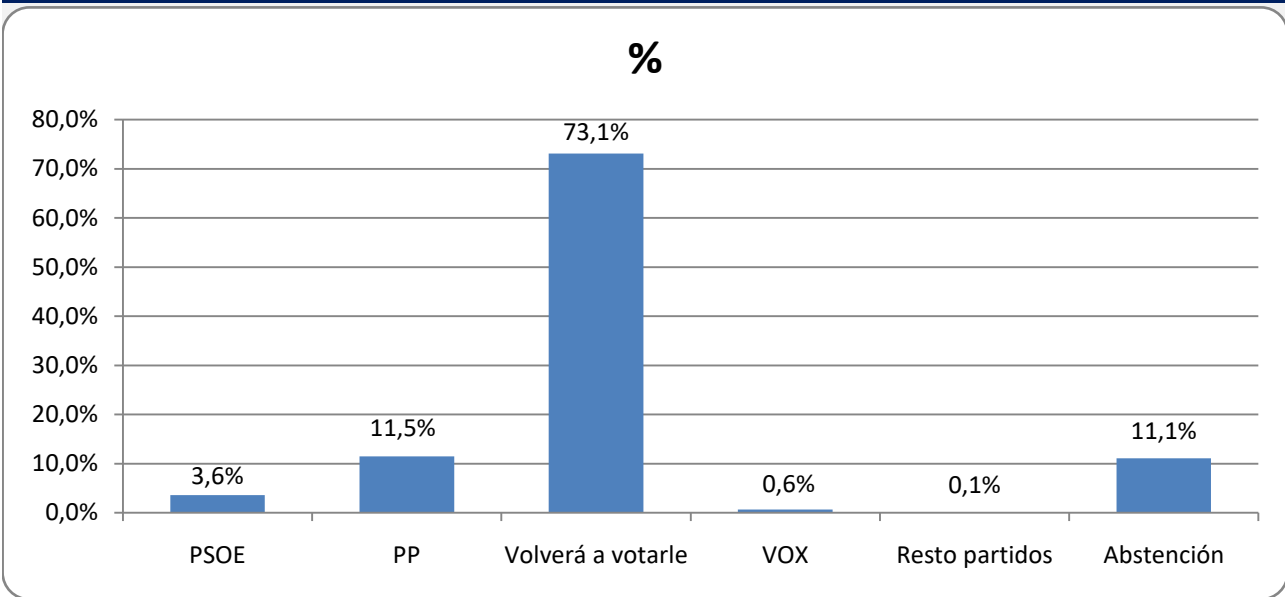
Candidatura **CS**

	Votos	% votos	Escaños
Elecciones abril 2019	4.155.665	16,0%	57
Encuesta septiembre-2019	3.356.357	14,1%	49

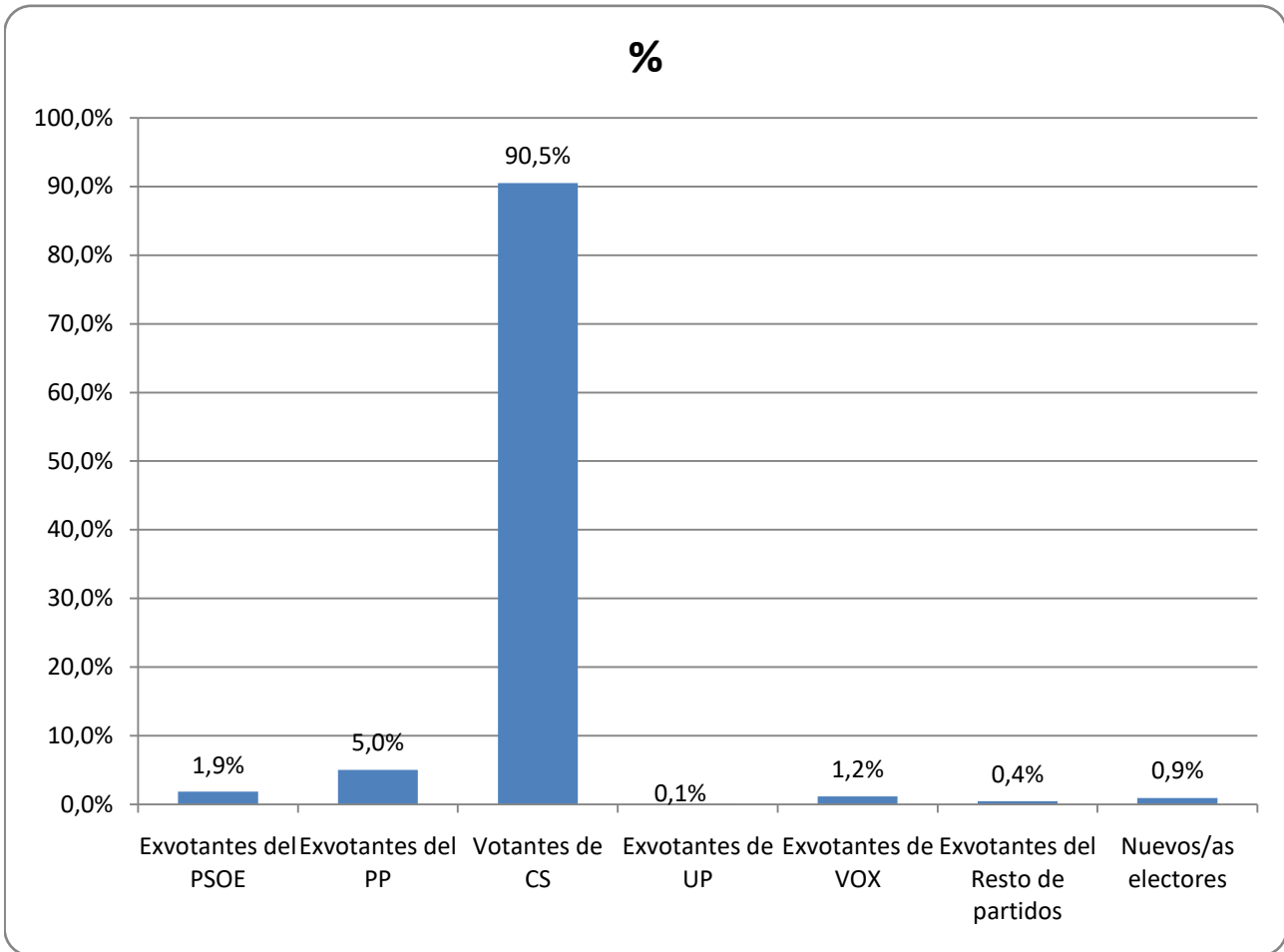
Variación	- 799.308	-1,9%	- 8
------------------	------------------	--------------	------------

	%
Fidelización de su electorado	73,1%
Fugas de votantes	26,9%

Comportamiento ACTUAL de los que le votaron en las anteriores elecciones:



Origen de sus ACTUALES votantes:



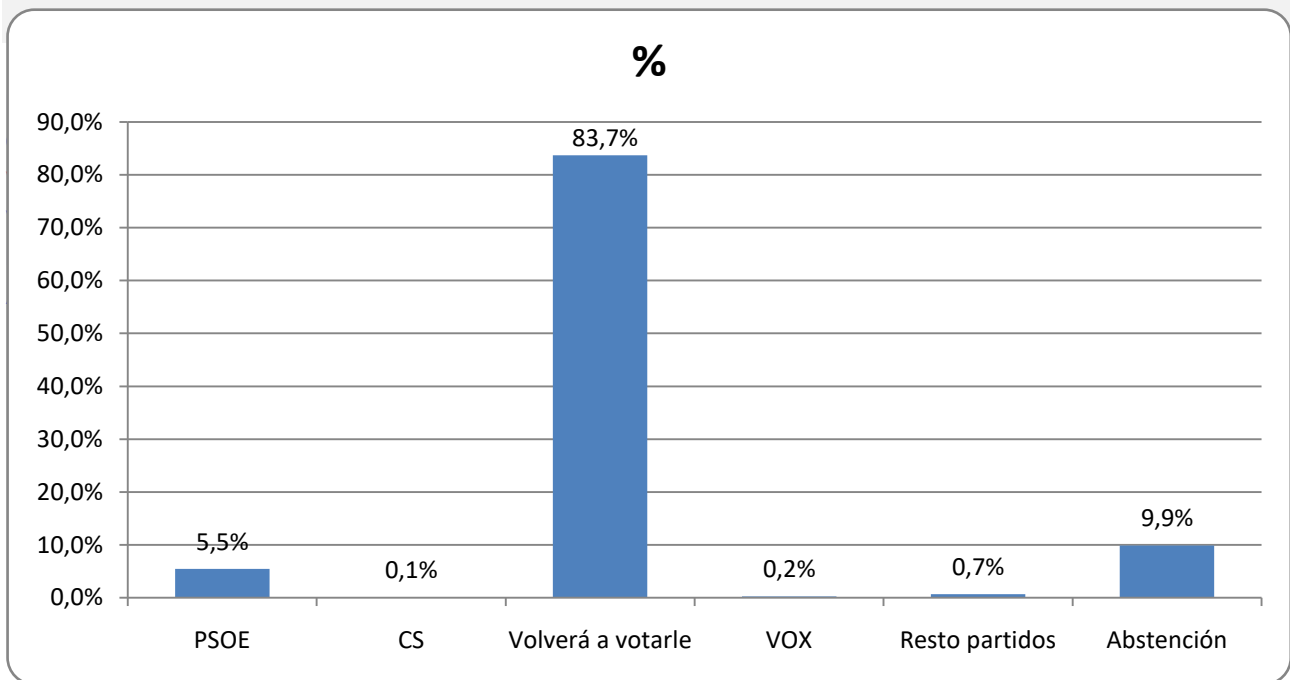
Candidatura UP

	Votos	% votos	Escaños
Elecciones abril 2019	4.128.749	14,4%	42
Encuesta septiembre-2019	3.261.142	13,7%	36

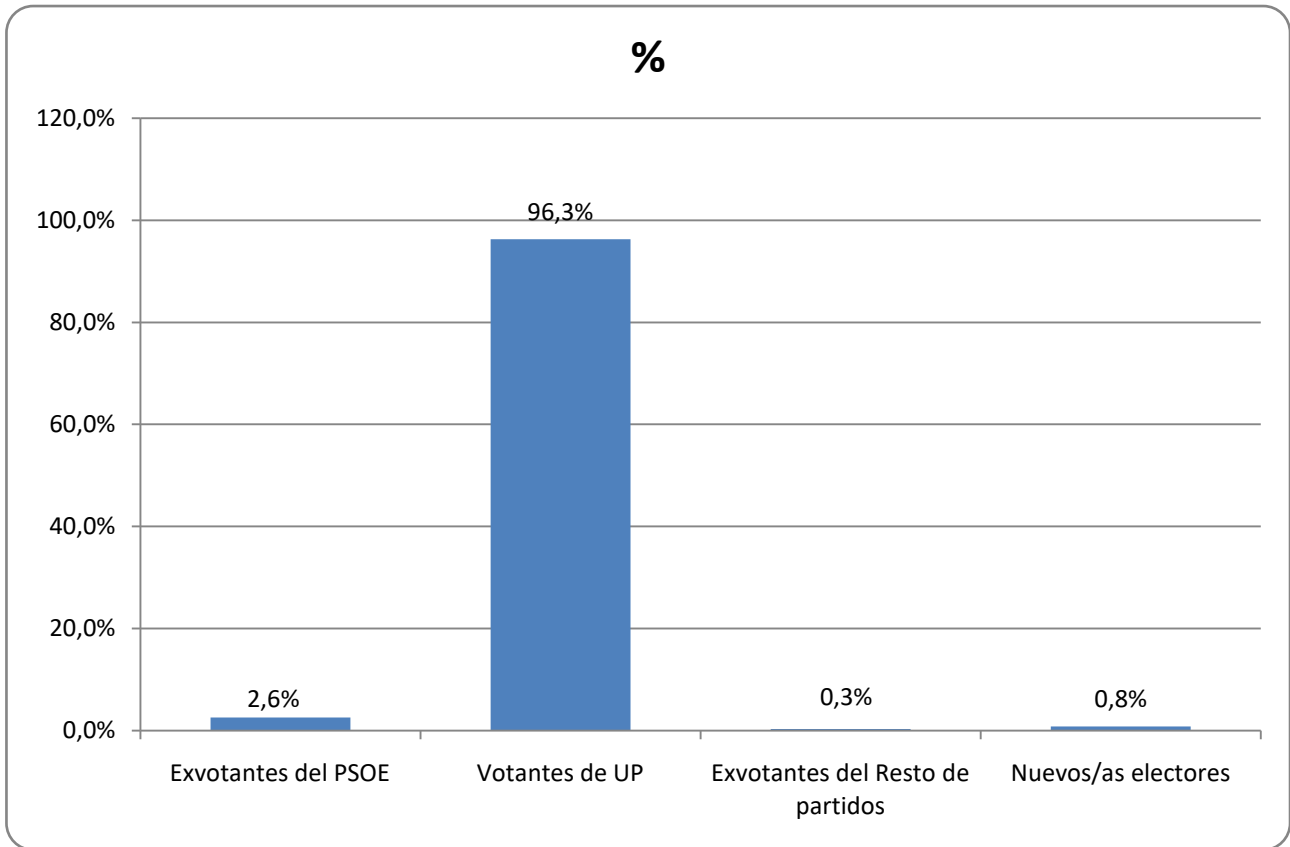
Variación	- 867.607	-0,7%	- 6
------------------	-----------	-------	-----

	%
Fidelización de su electorado	83,7%
Fugas de votantes	16,3%

Comportamiento ACTUAL de los que le votaron en las anteriores elecciones:



Origen de sus ACTUALES votantes:



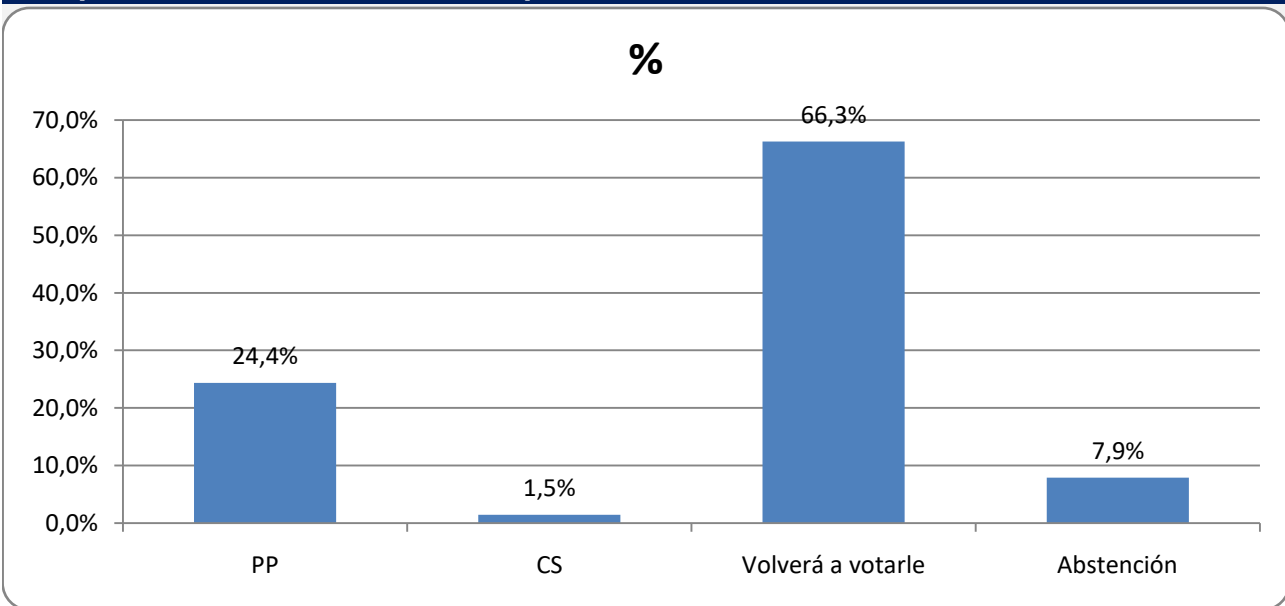
Candidatura **VOX**

	Votos	% votos	Escaños
Elecciones abril 2019	2.688.092	10,3%	24
Encuesta septiembre-2019	1.904.316	8,0%	13

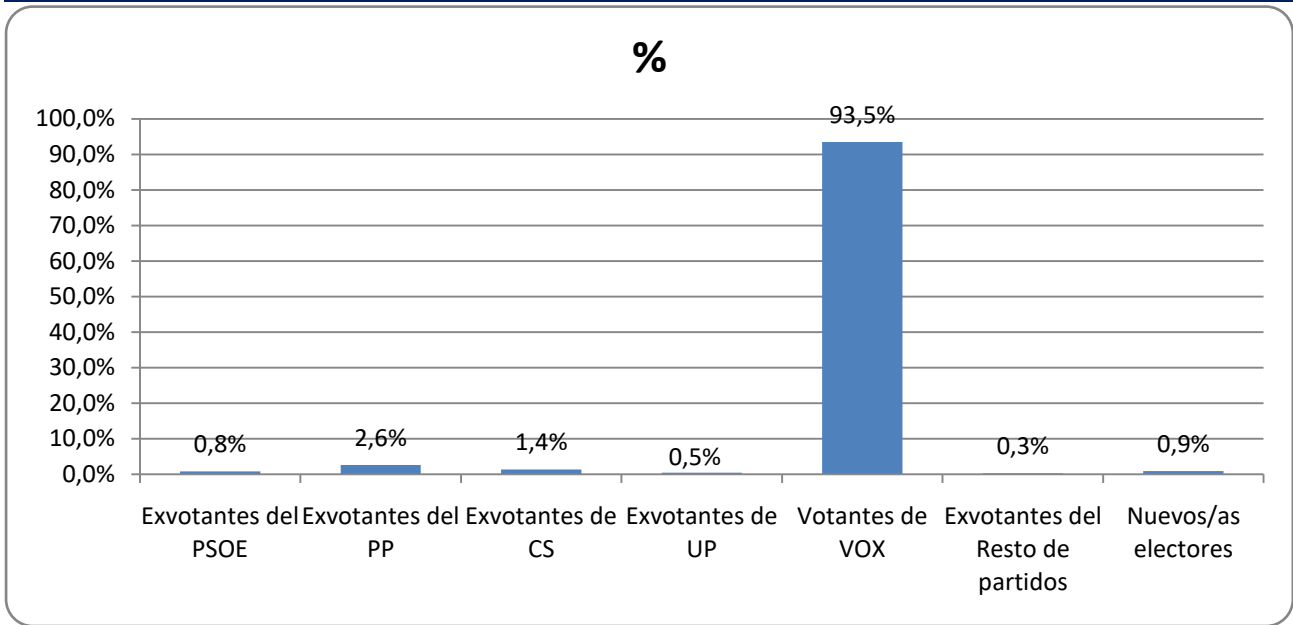
Variación	- 783.776	-2,3%	- 11
------------------	------------------	--------------	-------------

	%
Fidelización de su electorado	66,3%
Fugas de votantes	33,7%

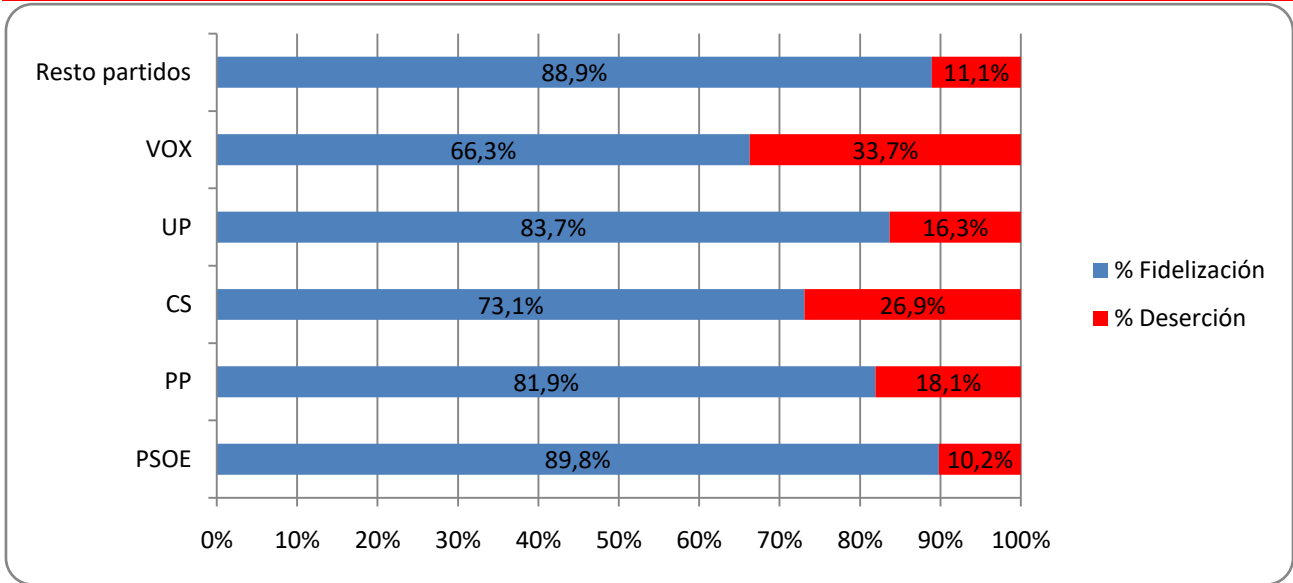
Comportamiento ACTUAL de los que le votaron en las anteriores elecciones:



Origen de sus ACTUALES votantes:

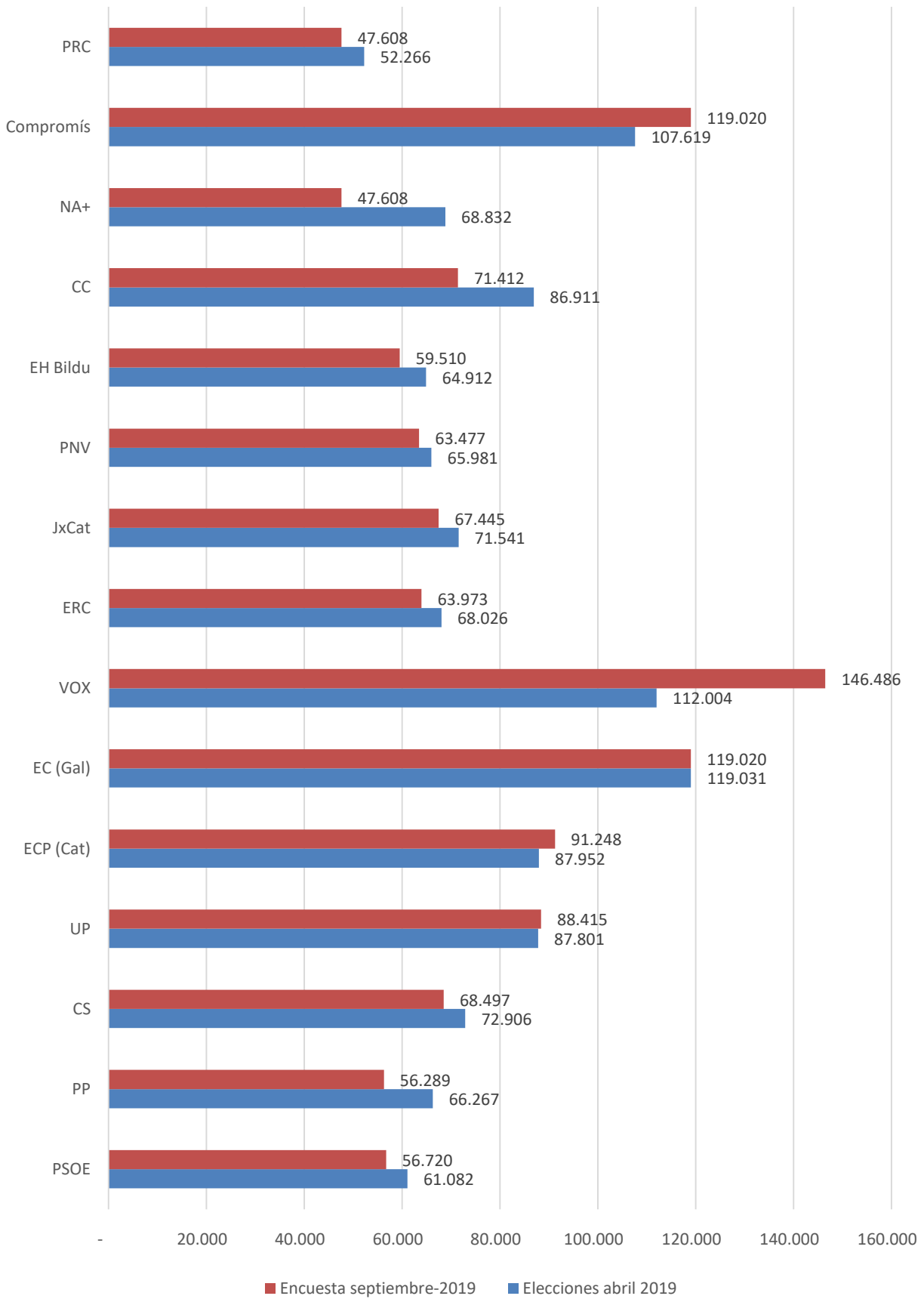


Fidelización del electorado y pérdida de votantes.

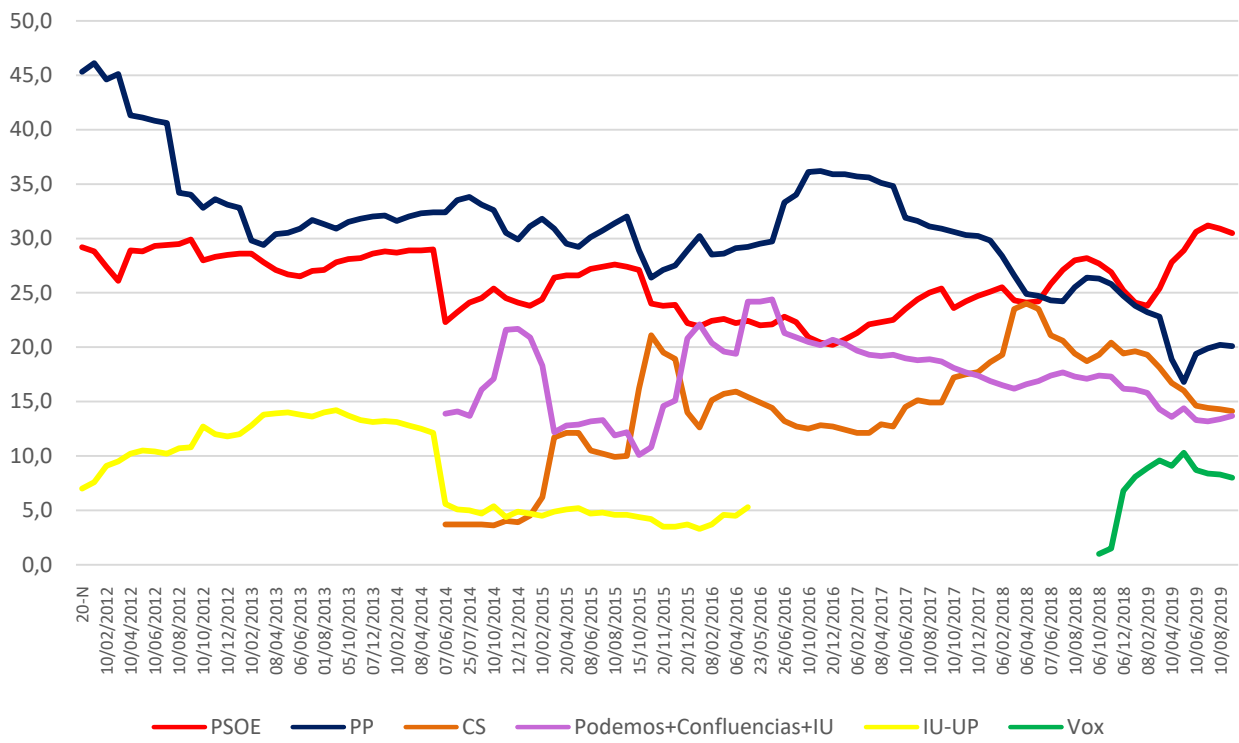


	% Fidelización	% Deserción
PSOE	89,8%	10,2%
PP	81,9%	18,1%
CS	73,1%	26,9%
UP	83,7%	16,3%
VOX	66,3%	33,7%
Resto partidos	88,9%	11,1%

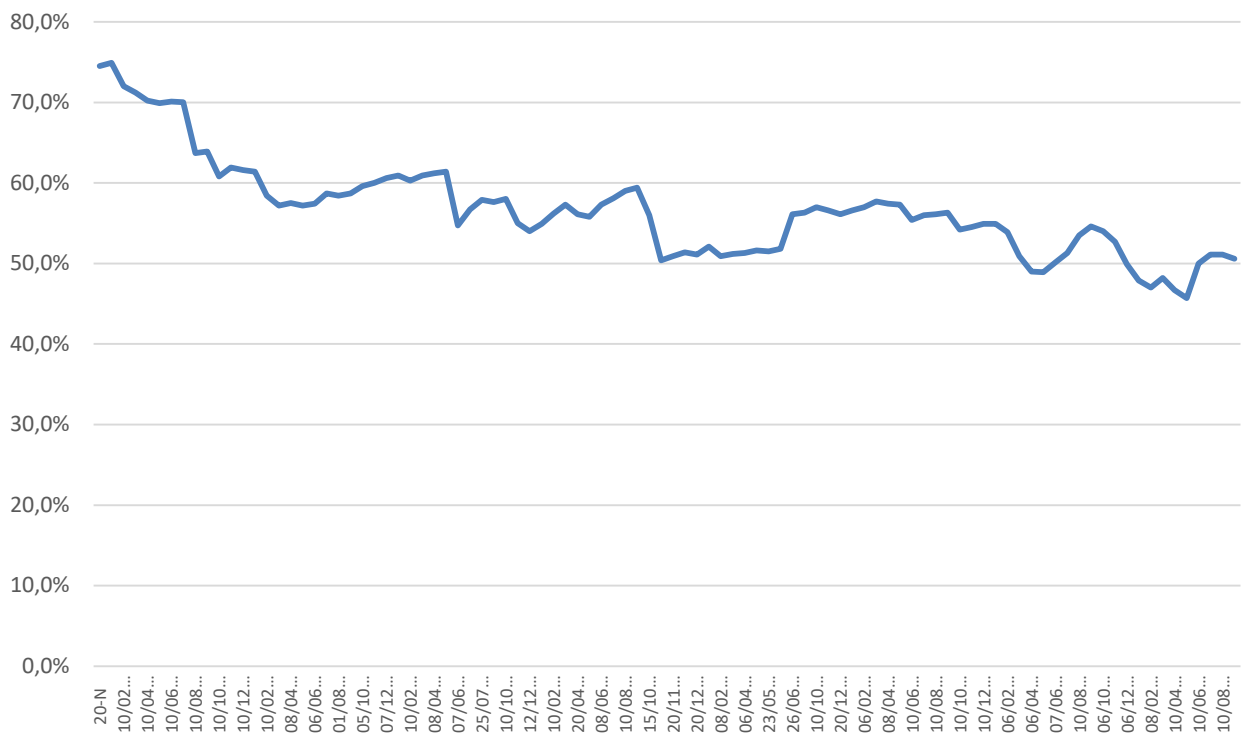
Valor en votos de un escaño



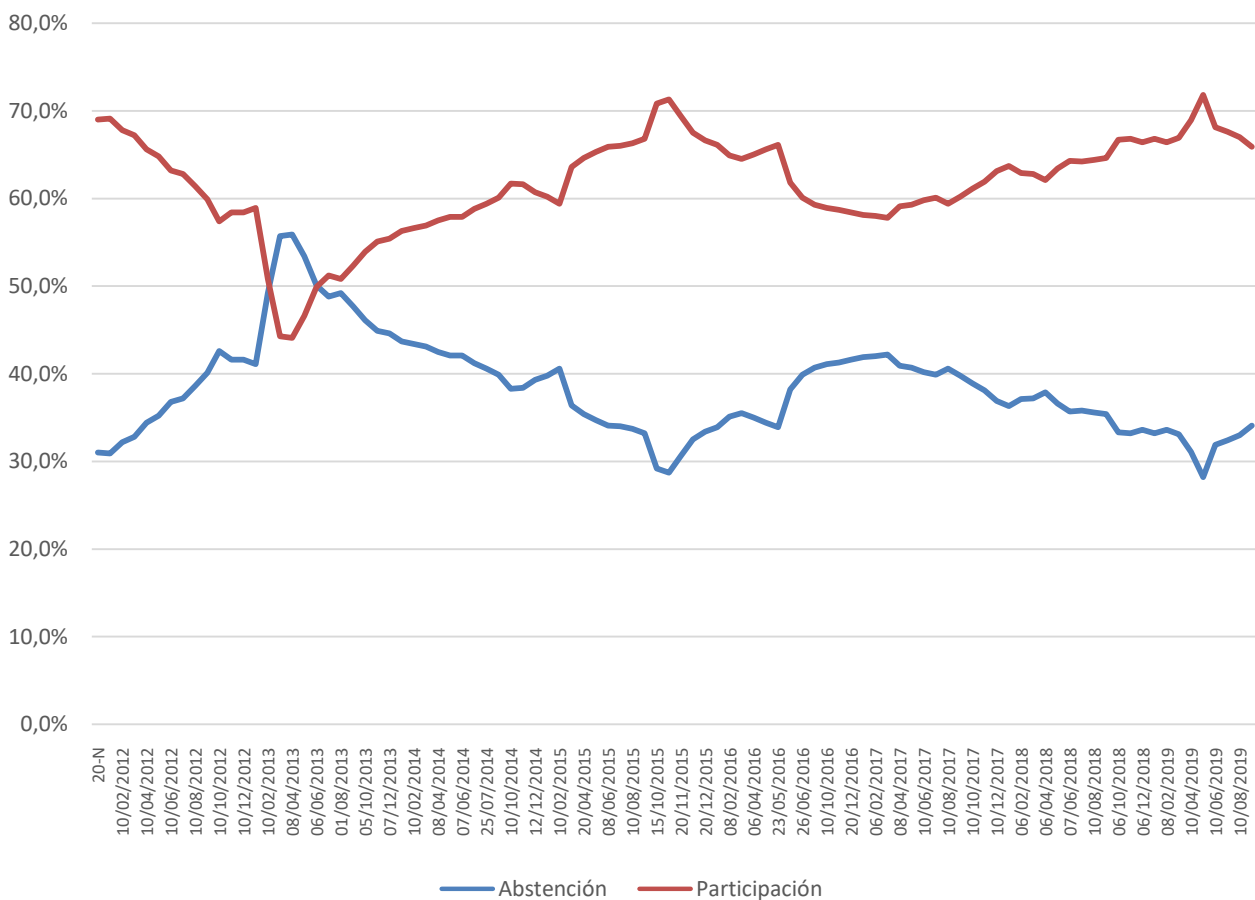
Evolución voto



Bipartidismo



% Participación/Abstención



AENOR

Certificado AENOR de Servicio Investigación de mercados, social y de la opinión



A50/000035

AENOR certifica que la organización

CELESTE-TEL, S.L.U.

con domicilio social en CL PRIMER DE MAIG, 2 1ª PLANTA 46460 SILLA (Valencia - España)

presta el servicio de Investigación de mercados y opinión

conforme con UNE-ISO 20252:2012

Esquema de certificación Para conceder este certificado, AENOR ha comprobado el servicio y el sistema de la calidad aplicado para su prestación. AENOR realiza estas actividades periódicamente mientras el Certificado no haya sido anulado, según se establece en el Reglamento Particular RP A50.01.

Fecha de primera emisión 2009-09-16

Fecha de última emisión 2018-09-16

Fecha de expiración 2021-09-16

A handwritten signature in blue ink, appearing to read 'Rafael GARCÍA MEIRO'.

Rafael GARCÍA MEIRO
Director General

AENOR INTERNACIONAL SA.U.
Génova, 6. 28004 Madrid. España
Tel. 91 432 60 00.- www.aenor.com