



**CELESTE-TEL**

**Investigación Sociológica**

# Estudio electoral de expectativa de voto al Congreso de los Diputados

## Ámbito nacional

## 27 de diciembre de 2023

Auditados por:

Certificado A50/00035  
UNE-ISO 20252-2019



Empresa miembro de:



CELESTE-TEL SL

CIF B96995469

[www.celeste-tel.es](http://www.celeste-tel.es)

[encuesta@celeste-tel.com](mailto:encuesta@celeste-tel.com)

Adheridos al código internacional CCI/ESOMAR de prácticas legales para la INVESTIGACIÓN DE OPINIÓN.  
Adheridos a la normativa vigente en materia de PROTECCIÓN DE DATOS de carácter personal (LOPD, Ley Orgánica 15/1999 de 13 de Diciembre)

## **Tecnología y software de última generación:**

**Módulo para trabajo de campo telefónico: Integra CatiNet+BarbWin**

**Diseño de cuestionario electrónico: Qüest**

**Tabulación y análisis estadístico: BarbWin**

### **VALENCIA**

C/ San Vicente, 85 - 8ª Dcha.  
46007 VALENCIA  
96 120 30 72

### **MADRID**

Paseo de las Delicias, 30-2ª  
28045 MADRID  
630 96 73 52

CELESTE-TEL SL - NIF B96995469 – Domicilio social C/Miramar, 43 – 46460 Silla-Valencia

Inscrita en el Registro Mercantil de Valencia. Tomo 6706. Libro 4010. Folio 216. Sección 8. Hoja V-73546

[www.celeste-tel.es](http://www.celeste-tel.es)

[encuesta@celeste-tel.com](mailto:encuesta@celeste-tel.com)

Tel 96 120 30 72 / 630 96 73 52

## Contenidos

	Hoja:
Ficha técnica	4
Cuestionario	6
Comparativa de resultados con el 23-J	7
Trasvase de votantes entre partidos	16
Segmentación por edad	17
Intención Directa de voto+Simpatía y Recuerdo de voto	21
PP	22
PSOE	24
VOX	26
Sumar	28
Fidelización electoral	30
Coste en votos de un escaño	31
Evolución del voto	32
Evolución del bipartidismo	33
Evolución de la abstención/participación	34

## Ficha técnica

ÁMBITO:	Nacional
UNIVERSO:	Censo electoral de españoles residentes en España (CER).
TAMAÑO DE LA MUESTRA (Número de entrevistas):	1.100
TRABAJO DE CAMPO:	21 al 27 de diciembre de 2023
METODOLOGÍA:	Telefónica asistida por ordenador CATI 60% fijos + 40% móviles
NIVEL DE CONFIANZA Y ERROR MUESTRAL:	
Para un nivel de confianza del 95,45%(dos sigmas), y para P=Q, el error real para el conjunto de la muestra es:	+/- <span style="border: 1px solid black; padding: 2px;">3,02%</span>

### PROCEDIMIENTO DE MUESTREO:

Unidad primaria de muestreo: municipio.  
 Selección aleatoria proporcional.  
 Cuotas cerradas de edad y género.

### CUOTAS DE EDAD/GÉNERO (%):

Datos del Padrón Continuo de Población.

EDAD:	<u>Grupo de edad</u>	%
	De 18 a 30 años:	15,8%
	De 31 a 44 años:	24,5%
	De 45 a 64 años:	35,5%
	De 65 y más años:	24,1%
		100,0%

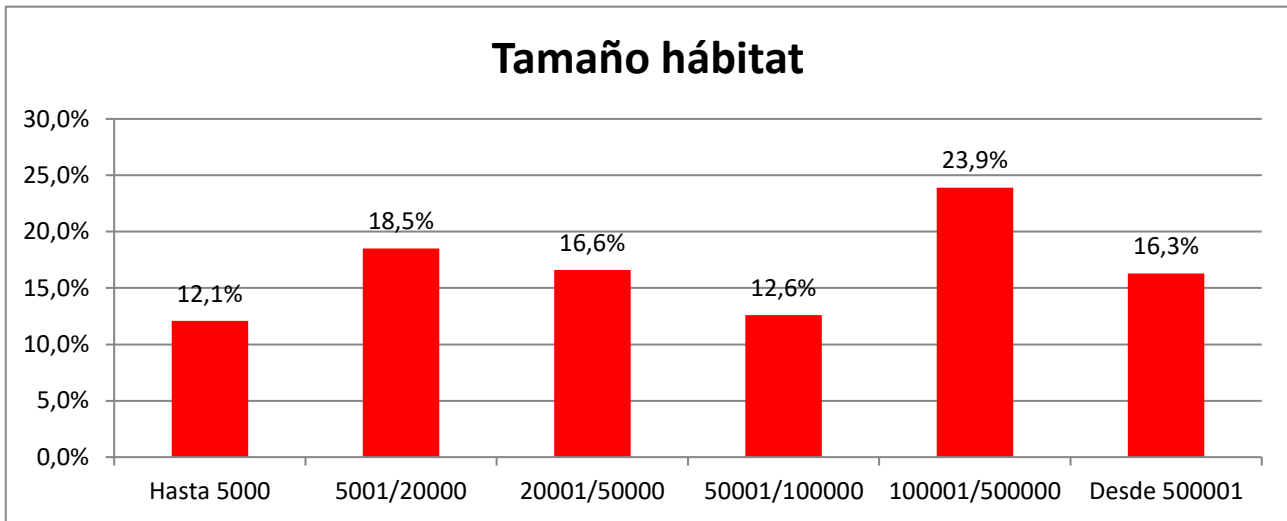
GÉNERO:	<u>Género</u>	%
	Mujeres:	51,5%
	Hombres:	48,5%
		100,0%

### CUOTAS DE EDAD/GÉNERO (n):

	18/30	31/44	45/64	65y+	TOTAL
MUJERES	85	135	197	150	567
HOMBRES	89	135	194	115	533
	174	270	391	265	1100

CUOTAS MUNICIPIO (%):

	Hasta 5000	5001/20000	20001/50000	50001/100000	100001/500000	Desde 500001
Tamaño hábitat	12,1%	18,5%	16,6%	12,6%	23,9%	16,3%



CELESTE-TEL SL - NIF B96995469 – Domicilio social C/Miramar, 43 – 46460 Silla-Valencia  
Inscrita en el Registro Mercantil de Valencia. Tomo 6706. Libro 4010. Folio 216. Sección 8.Hoja V-73546  
www.celeste-tel.es encuesta@celeste-tet.com Telf 96 120 30 72 / 630 96 73 52

## Cuestionario

**P1 - ¿Cuenta con la nacionalidad española?**

Sí

No -fin de la entrevista-

**P2 - Dígame su edad**

Menor de 18 años -fin de la entrevista-

De 18 a 30 años:

De 31 a 44 años:

De 45 a 64 años:

65 y más años.

**P3 - Género**

Hombre

Mujer

**P4 - Si mañana se celebrasen elecciones generales ¿a qué partido o coalición votaría?  
Anotar la respuesta espontánea.**

Partido o coalición:

Votará en blanco

Emitirá voto nulo

No votaré

Indeciso

No sabe

No contesta

**P5 - ¿Con qué partido o coalición siente más simpatía o proximidad a sus ideas?  
Anotar la respuesta espontánea.**

Partido o coalición:

Ninguno

No sabe

No contesta

**P6 - ¿Podría decirme a qué partido o coalición votó en las anteriores elecciones  
generales celebradas el 23 de julio?  
Anotar la respuesta espontánea.**

Partido o coalición:

Voté en blanco

Emití voto nulo

No voté

No recuerda

No contesta

## ELECTORAL

### Comparativa de resultados de las anteriores elecciones con la encuesta actual

Candidatura	Elecciones 23 julio 2023			Encuesta 27 diciembre 2023		
	Votos: Elecciones	% voto candidatura	Escaños	Votos: Encuesta	% voto candidatura	Escaños
PP	8.160.837	<b>33,3%</b>	<b>137</b>	8.905.969	<b>37,0%</b>	<b>152</b>
PSOE	7.821.718	<b>31,9%</b>	<b>121</b>	7.293.267	<b>30,3%</b>	<b>119</b>
VOX	3.057.000	<b>12,5%</b>	<b>33</b>	2.599.580	<b>10,8%</b>	<b>26</b>
SUMAR	3.044.996	<b>12,4%</b>	<b>31</b>	2.431.089	<b>10,1%</b>	<b>22</b>
ERC	466.020	<b>1,9%</b>	<b>7</b>	457.334	<b>1,9%</b>	<b>8</b>
JxCat	395.429	<b>1,6%</b>	<b>7</b>	433.263	<b>1,8%</b>	<b>8</b>
EH Bildu	335.129	<b>1,4%</b>	<b>6</b>	361.053	<b>1,5%</b>	<b>6</b>
PNV-EAJ	277.289	<b>1,1%</b>	<b>5</b>	264.772	<b>1,1%</b>	<b>6</b>
BNG	153.995	<b>0,6%</b>	<b>1</b>	168.491	<b>0,7%</b>	<b>1</b>
CC	116.363	<b>0,5%</b>	<b>1</b>	96.281	<b>0,4%</b>	<b>1</b>
UPN	52.188	<b>0,2%</b>	<b>1</b>	48.140	<b>0,2%</b>	<b>1</b>
PACMA	169.237	<b>0,7%</b>	-	192.561	<b>0,8%</b>	-
CUP	99.644	<b>0,4%</b>	-	96.281	<b>0,4%</b>	-
<b>Podemos</b>				264.772	<b>1,1%</b>	-
Otros	337.569	<b>1,4%</b>	-	457.334	<b>1,9%</b>	-
Voto a candidatura	24.487.414	<b>100,0%</b>		24.070.187	<b>100,0%</b>	
Voto blanco	200.673			214.087		
Voto nulo	264.360			270.098		
Abstención	12.517.011			12.961.833		
Censo CER+CERA	37.469.458			37.516.205		

Escaños

350

350

## Comparativa de participación/abstención

	Elecciones 23 julio 2023		Encuesta 27 diciembre 2023	
	CER+CERA	CER	CER+CERA	CER
<b>% Abstención</b>	<b>33,4%</b>	<b>29,0%</b>	<b>34,5%</b>	<b>30,1%</b>
<b>% Participación</b>	<b>66,6%</b>	<b>71,0%</b>	<b>65,5%</b>	<b>69,9%</b>

CER: Censo de electores residentes en España /CERA: Censo de electores residentes en el extranjero

## Comparativa por bloques

	Elecciones 23 julio 2023			Encuesta 27 diciembre 2023		
	Votos: Elecciones	% voto candidatura	Escaños	Votos: Encuesta	% voto candidatura	Escaños
<b>Bloque Derechas</b>	11.270.025	<b>46,0%</b>	<b>171</b>	11.553.690	<b>48,0%</b>	<b>179</b>
<b>Bloque Izquierdas</b>	10.866.714	<b>44,4%</b>	<b>152</b>	9.989.128	<b>41,5%</b>	<b>141</b>
<b>Soberanistas</b>	1.727.506	<b>7,1%</b>	<b>26</b>	1.781.194	<b>7,4%</b>	<b>29</b>
<b>Regionalistas</b>	116.363	<b>0,5%</b>	<b>1</b>	96.281	<b>0,4%</b>	<b>1</b>
<b>Resto</b>	506.806	<b>2,1%</b>		649.895	<b>2,7%</b>	
	24.487.414	100,0%	350	24.070.187	100,0%	350

Bloque Derechas

PP  
VOX  
UPN

Regionalistas

CC

Bloque Izquierdas

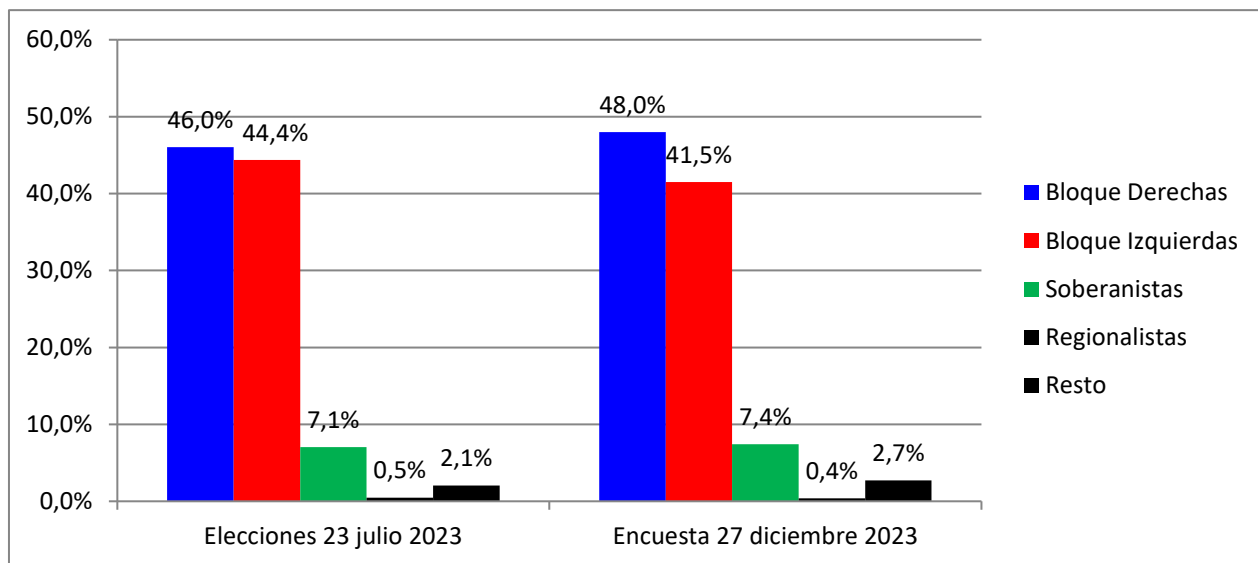
PSOE  
SUMAR  
Podemos

Soberanistas

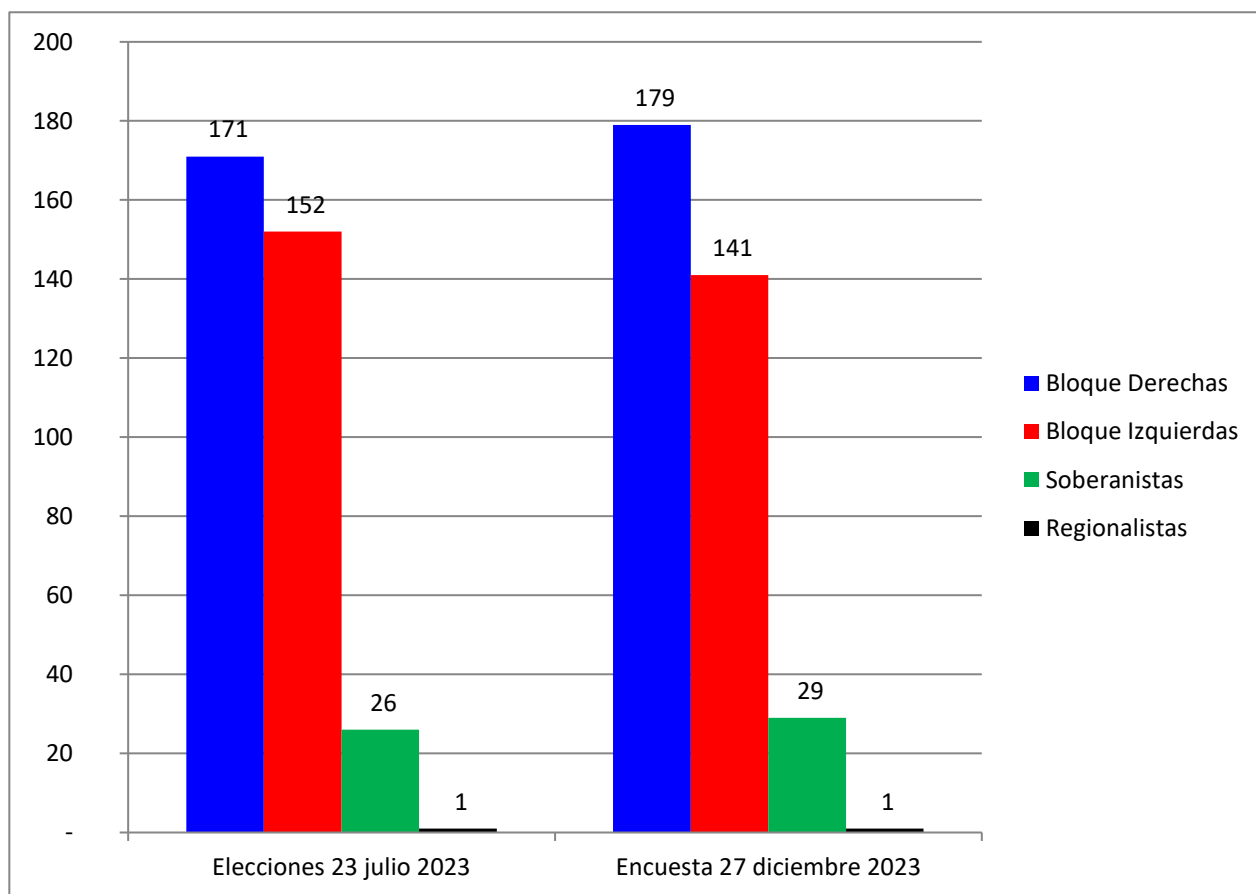
ERC  
JxCat  
EH Bildu  
PNV-EAJ  
BNG  
CUP



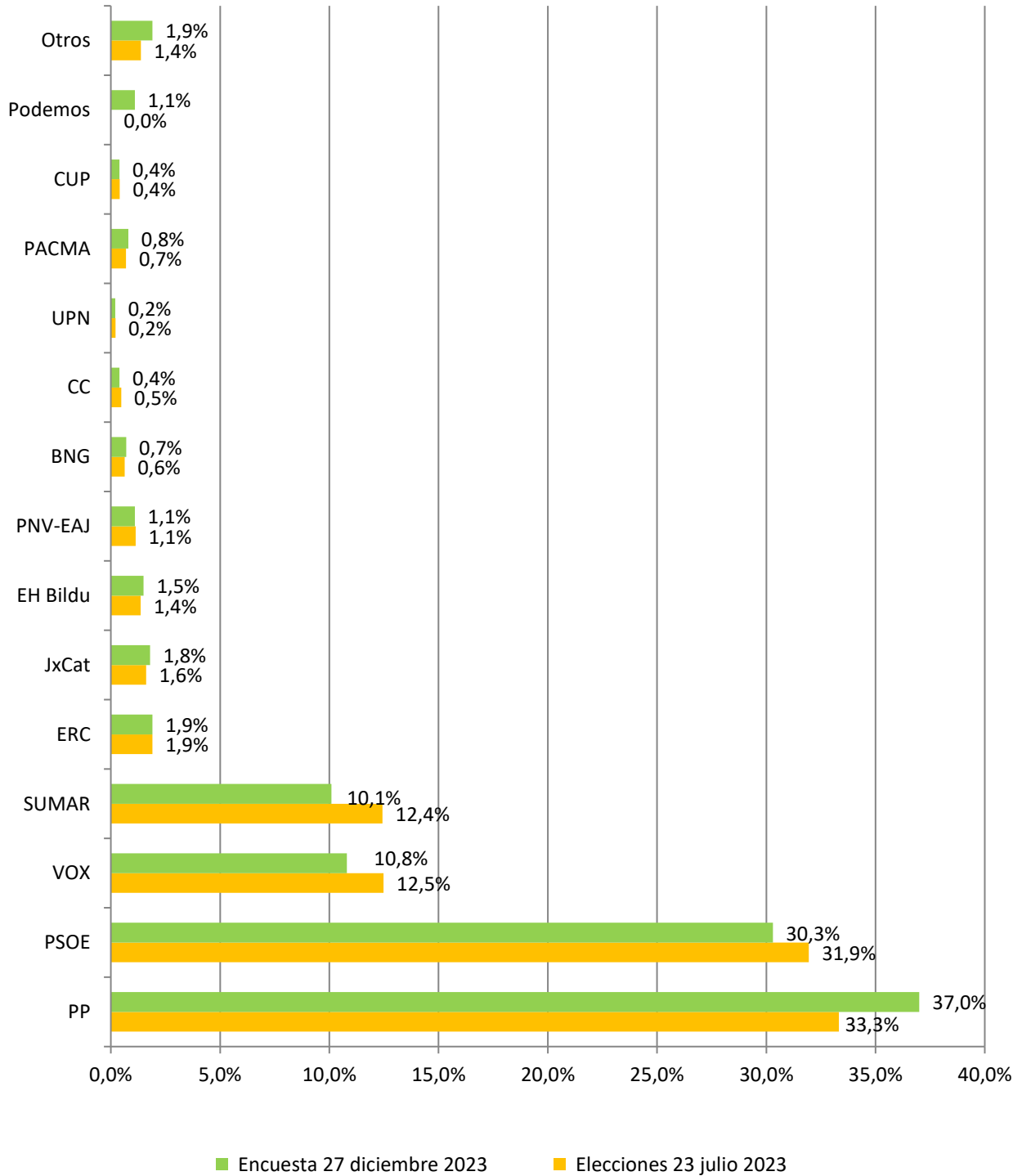
## % Voto por BLOQUES.



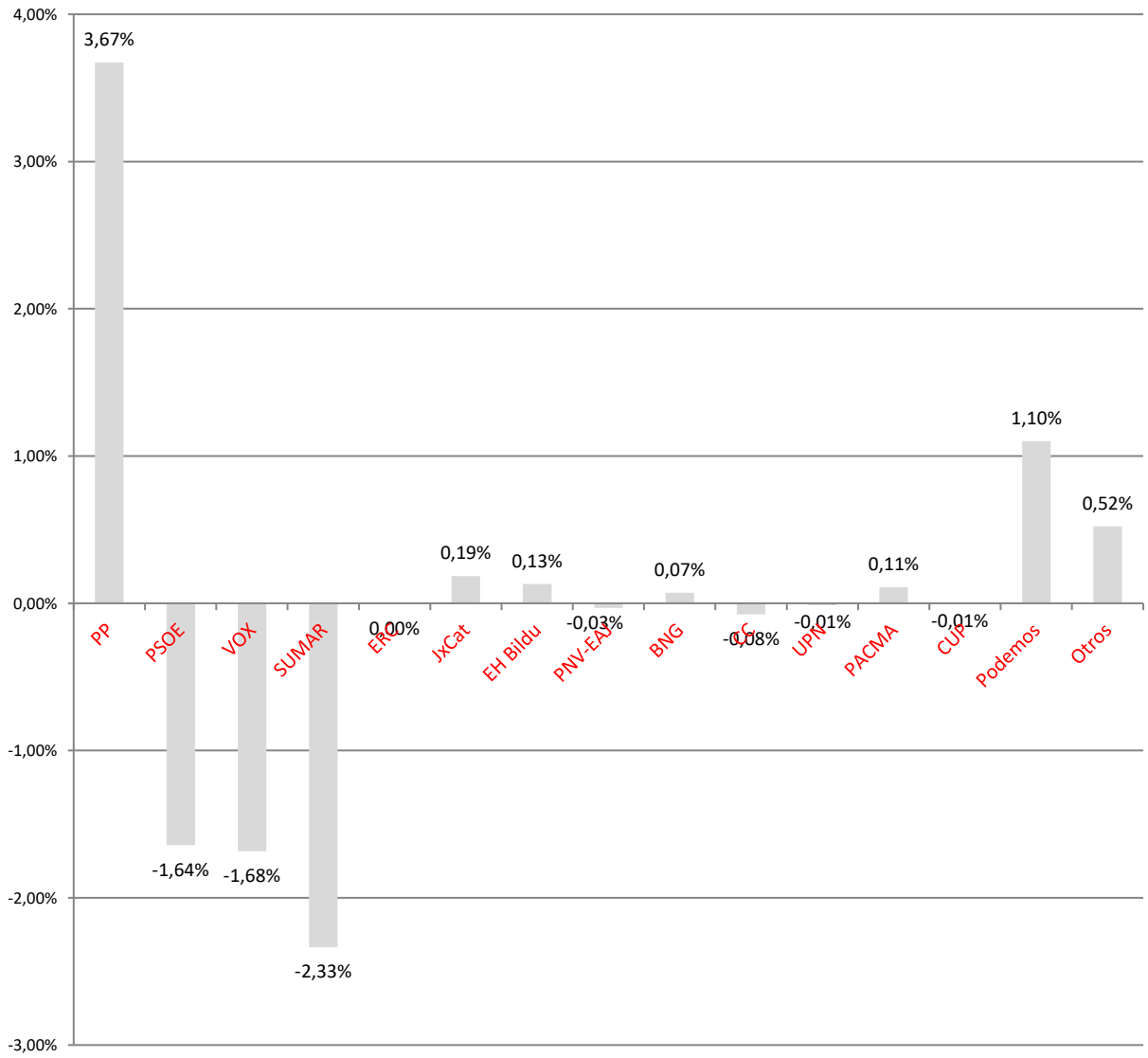
## Nº escaños por BLOQUES.



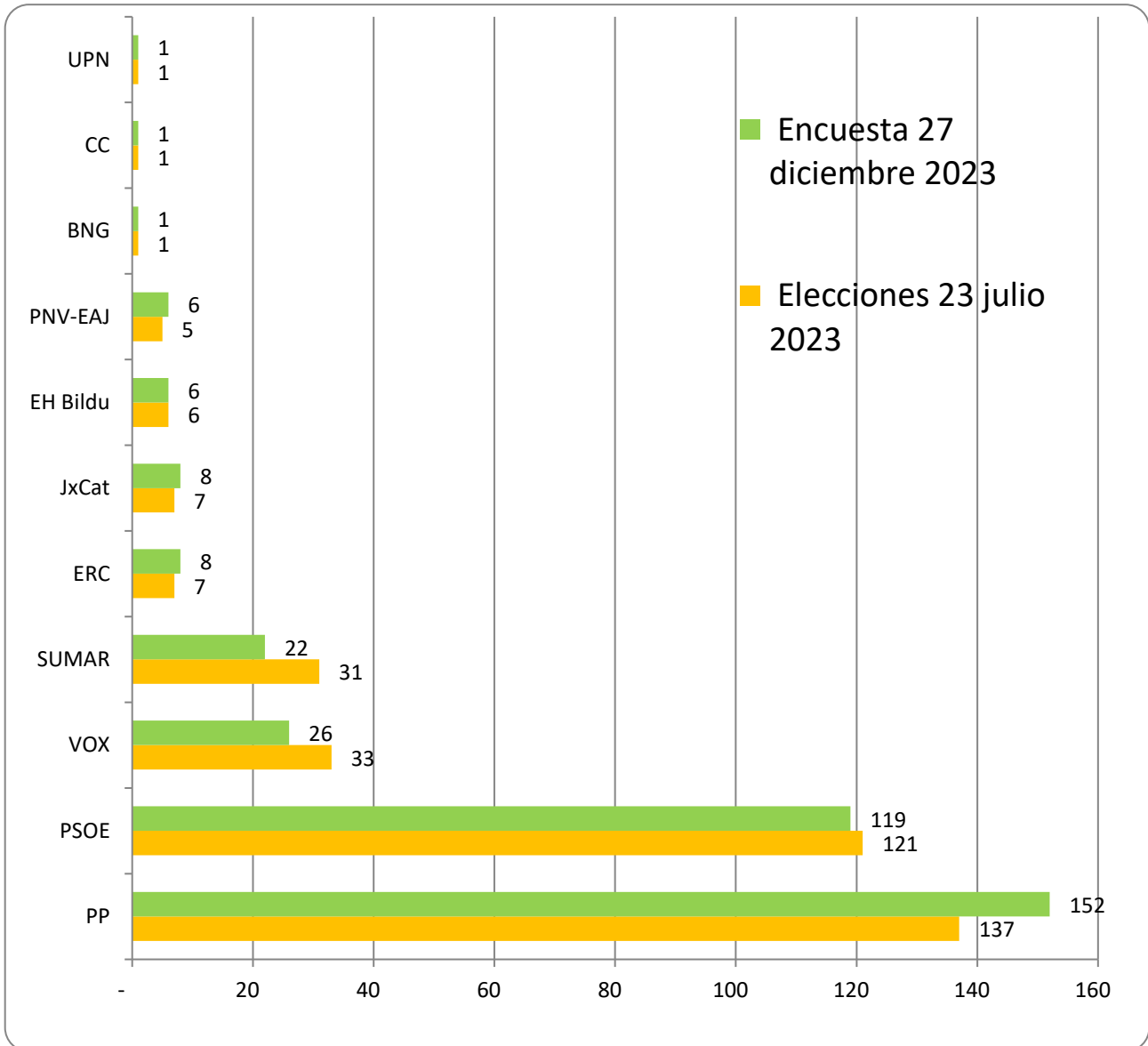
## % Voto por candidatura



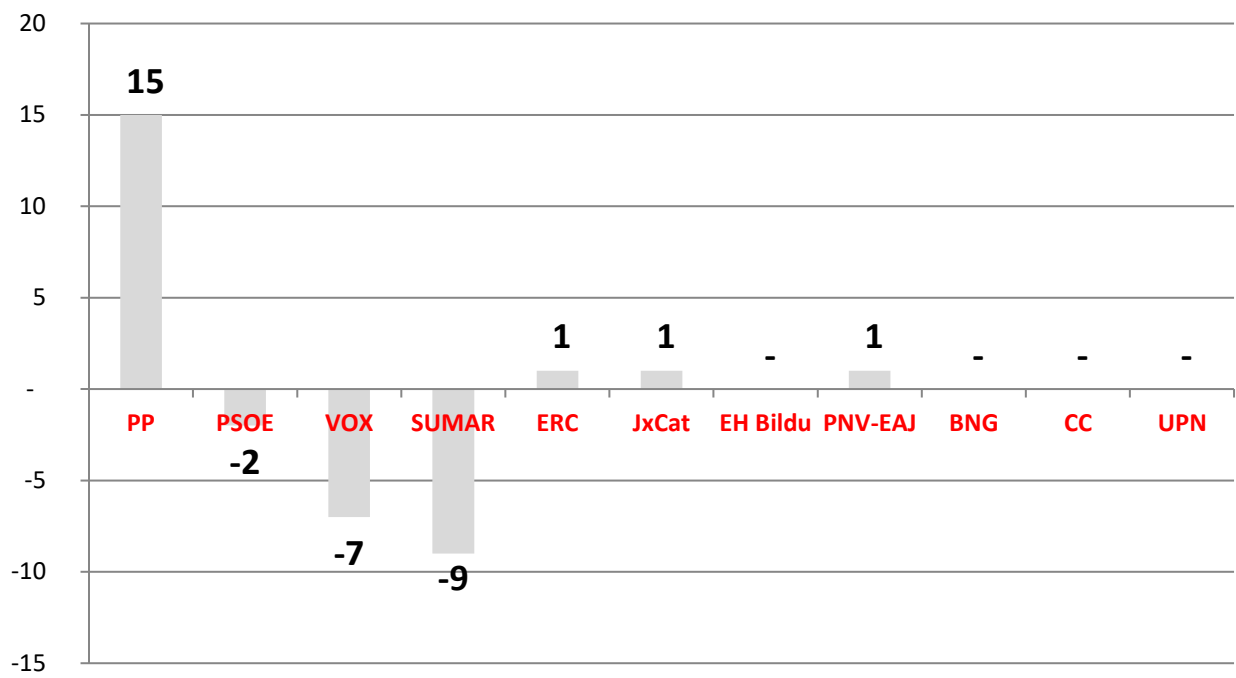
Variación (%)



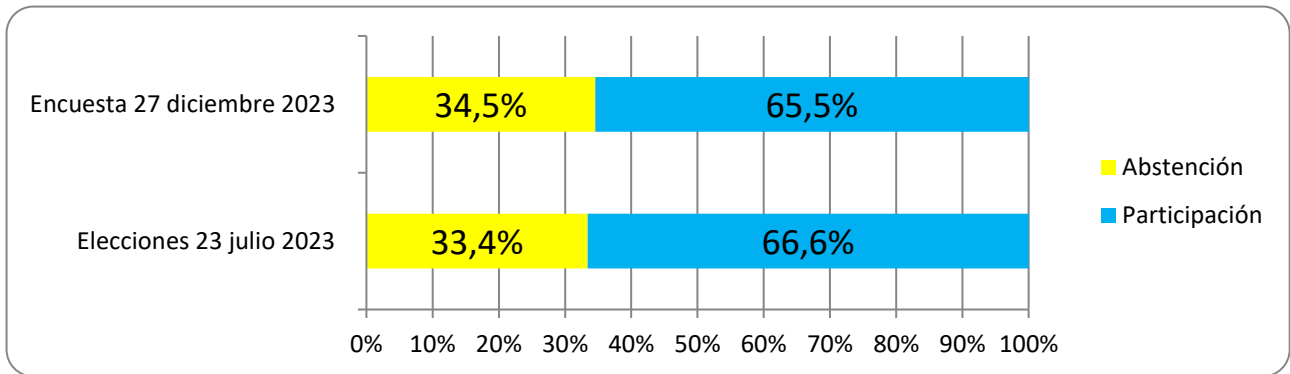
# ESCAÑOS



## Variación



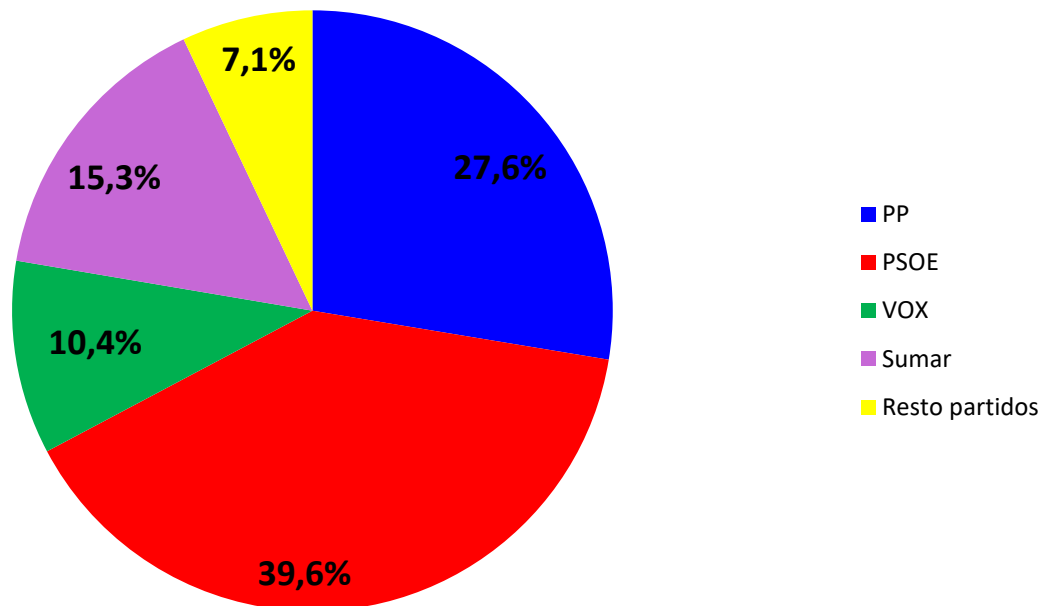
## Abstención CER+CERA



	Elecciones 23 julio 2023	Encuesta 27 diciembre 2023	Variación (%)
Abstención CER+CERA	33,41%	34,55%	1,14%
Participación	66,59%	65,45%	-1,14%

### Votantes de las anteriores elecciones que optan AHORA por la abstención:

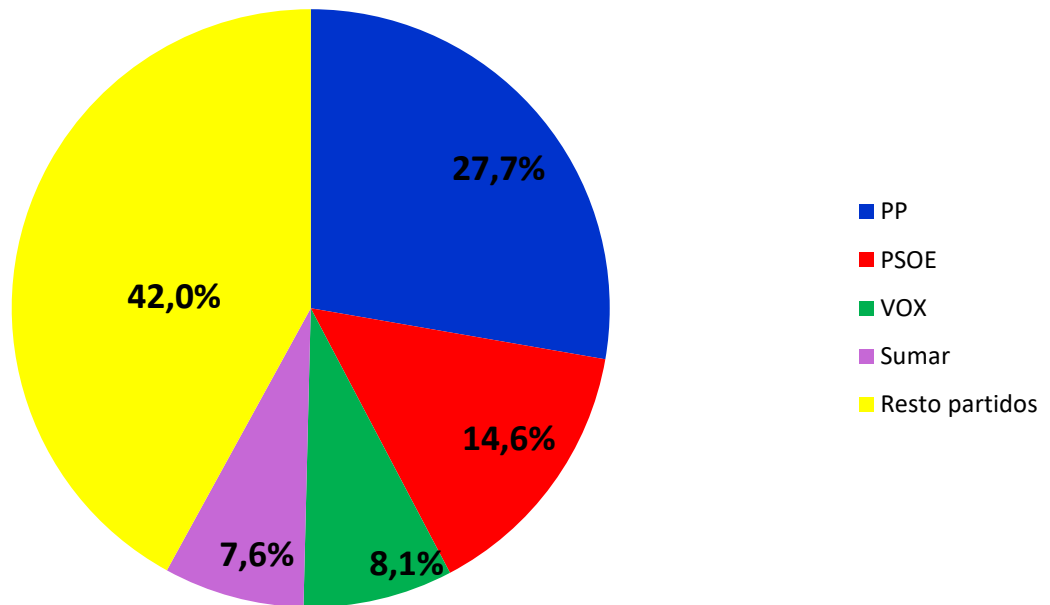
#### Origen de la abstención de anteriores votantes



## Nuevos electores

Por ser ahora mayores de edad o por haberse abstenido en las elecciones anteriores:

### Destino de los nuevos votantes



## Trasvase de votantes entre partidos

<u>Destino ACTUAL</u>	Origen:					
	PP	PSOE	VOX	Sumar	Resto	Nvos.elect.
PP	95,54%	4,65%	15,64%	0,00%	0,73%	27,73%
PSOE	0,04%	86,00%	0,00%	13,89%	0,39%	14,56%
VOX	0,50%	0,45%	80,11%	0,00%	0,05%	8,10%
Sumar	0,00%	1,74%	0,00%	73,04%	0,10%	7,60%
Resto partidos	0,58%	2,15%	0,88%	8,11%	95,37%	42,01%
Abstención	3,34%	5,01%	3,37%	4,96%	3,38%	0,00%
	100,0%	100,0%	100,0%	100,0%	100,0%	100,0%

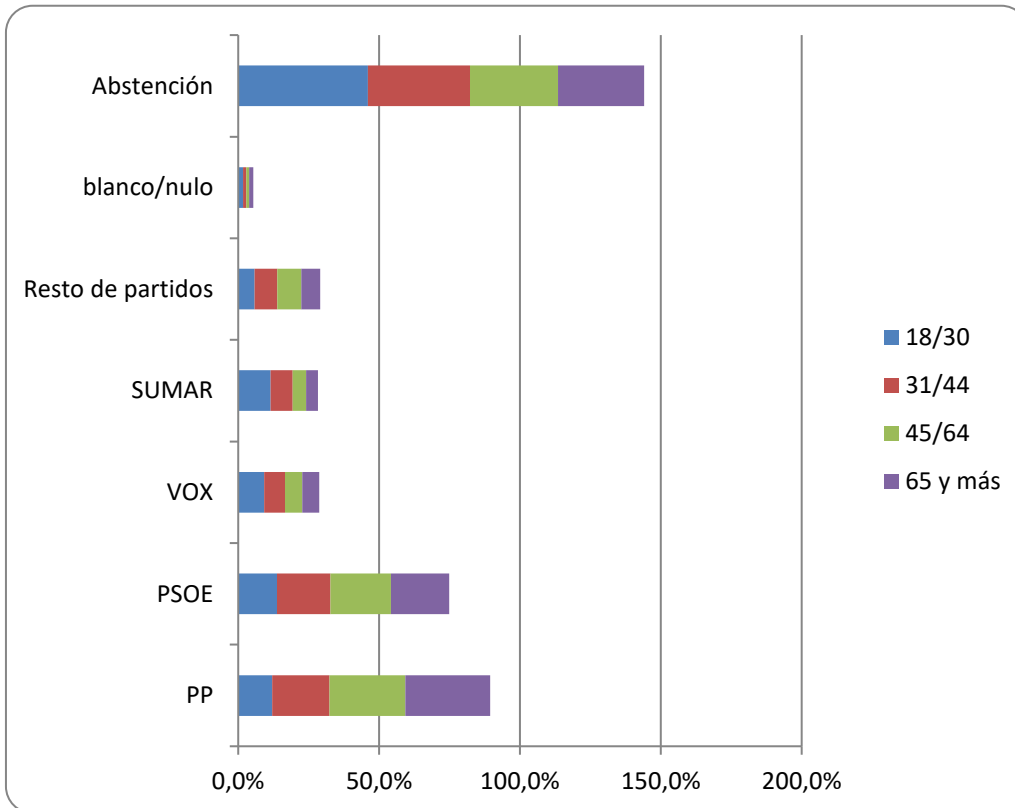


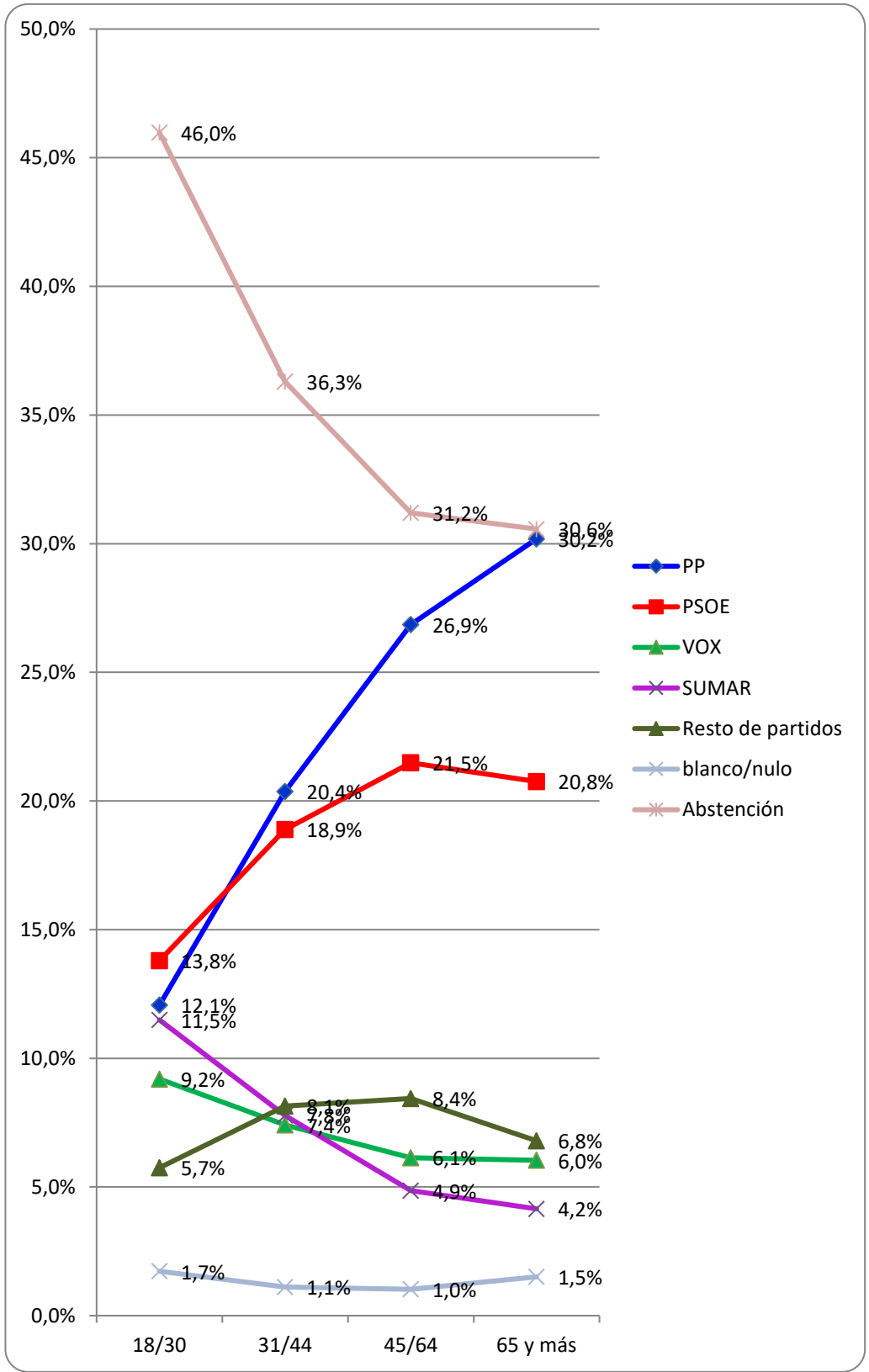
## Comportamiento electoral por segmentos de edad

**PORCENTAJE SOBRE EL TOTAL DEL CENSO:**  
*(Incluido el voto blanco y nulo y la abstención)*

Edad de la persona entrevistada:

	18/30	31/44	45/64	65 y más
PP	12,1%	20,4%	26,9%	30,2%
PSOE	13,8%	18,9%	21,5%	20,8%
VOX	9,2%	7,4%	6,1%	6,0%
SUMAR	11,5%	7,8%	4,9%	4,2%
Resto de partidos	5,7%	8,1%	8,4%	6,8%
blanco/nulo	1,7%	1,1%	1,0%	1,5%
Abstención	46,0%	36,3%	31,2%	30,6%
TOTALES	100,0%	100,0%	100,0%	100,0%

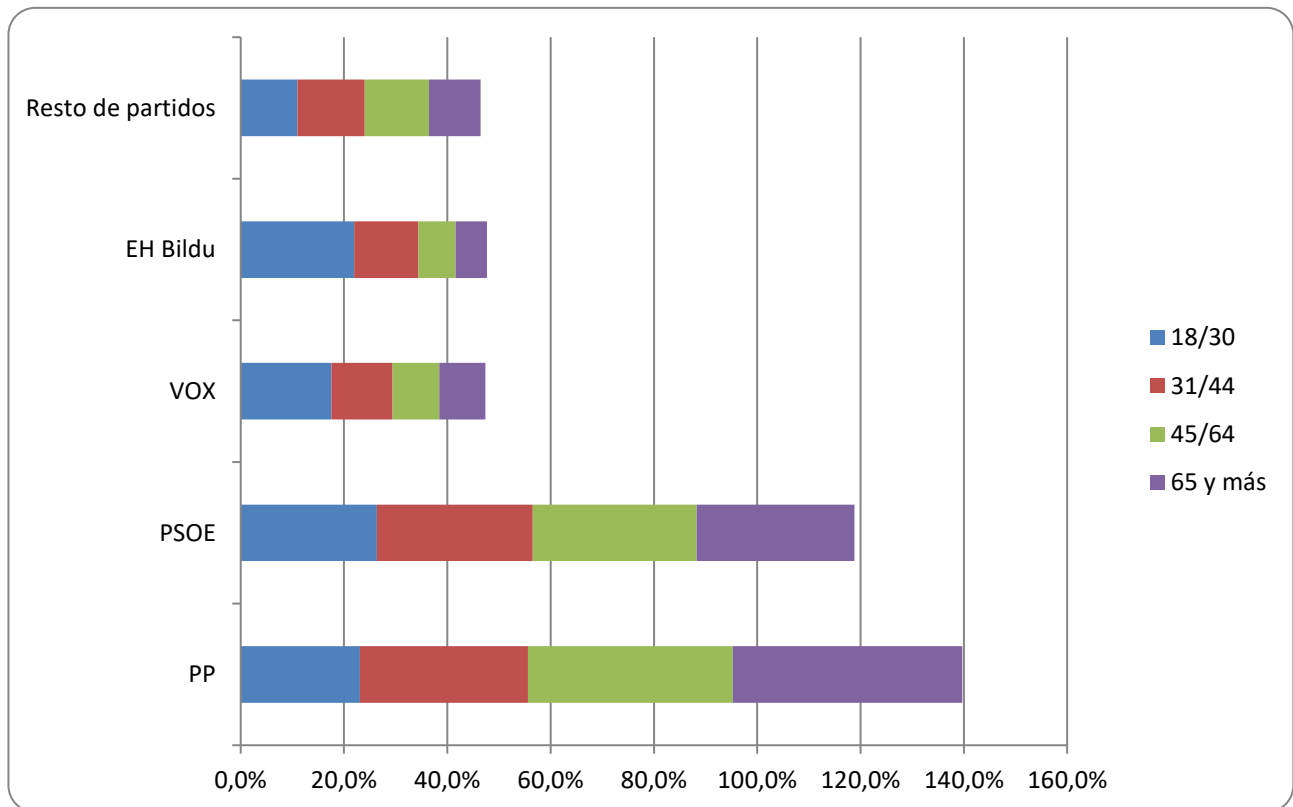


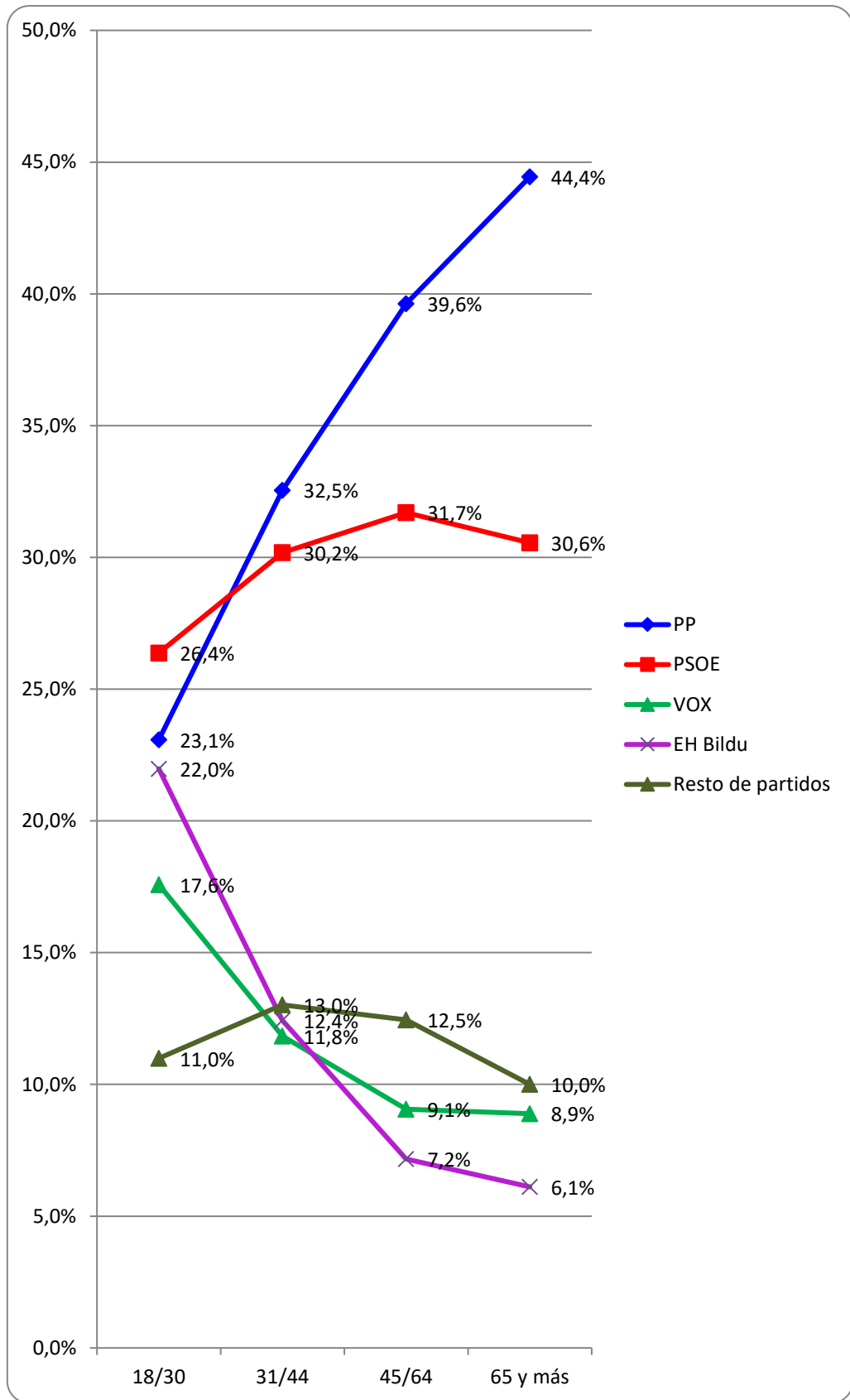


**PORCENTAJE SOBRE EL TOTAL DEL VOTO VALIDO A CANDIDATURA:**  
**(Excluido el voto blanco y nulo y la abstención)**

**Edad de la persona entrevistada:**

	<b>18/30</b>	<b>31/44</b>	<b>45/64</b>	<b>65 y más</b>
PP	23,1%	32,5%	39,6%	44,4%
PSOE	26,4%	30,2%	31,7%	30,6%
VOX	17,6%	11,8%	9,1%	8,9%
EH Bildu	22,0%	12,4%	7,2%	6,1%
Resto de partidos	11,0%	13,0%	12,5%	10,0%
<b>TOTALES</b>	<b>100,0%</b>	<b>100,0%</b>	<b>100,0%</b>	<b>100,0%</b>





### VOTO DIRECTO+SIMPATÍA

	%
PP	25,7%
PSOE	21,3%
VOX	7,3%
SUMAR	7,1%
ERC	1,3%
JxCat	1,2%
EH Bildu	1,0%
PNV-EAJ	0,8%
BNG	0,4%
CC	0,3%
UPN	0,1%
PACMA	0,5%
CUP	0,3%
Podemos	0,6%
Otros	1,6%
Voto blanco	0,5%
Voto nulo	0,1%
No votaría	24,0%
No sabe todavía	3,5%
No contesta	2,4%
	100,0%

### RECUERDO DE VOTO

	%
PP	23,5%
PSOE	23,0%
VOX	8,1%
SUMAR	8,2%
ERC	1,4%
JxCat	1,1%
EH Bildu	0,9%
PNV-EAJ	0,8%
BNG	0,4%
CC	0,3%
UPN	0,1%
PACMA	0,5%
CUP	0,3%
Podemos	0,0%
Otros	1,3%
Voto blanco	0,5%
Voto nulo	0,1%
No votó	24,6%
No recuerda	2,5%
No contesta	2,4%
	100,0%

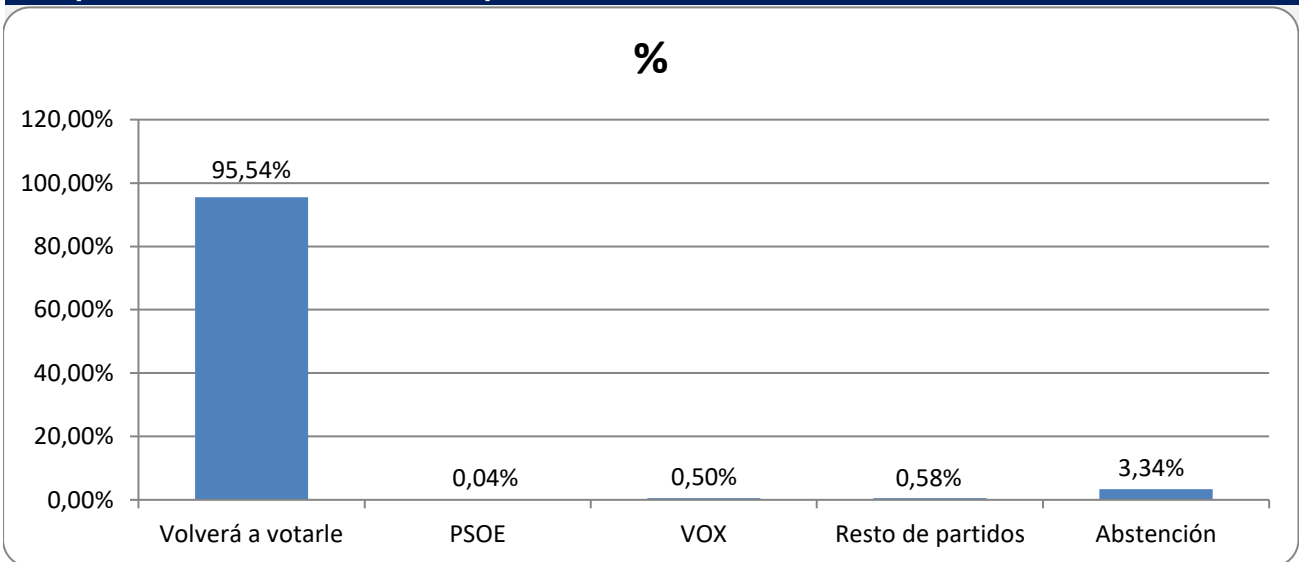
# Candidatura **PP**

	Votos	% votos	Escaños
Elecciones 23 julio 2023	8.160.837	33,3%	137
Encuesta 27 diciembre 2023	8.905.969	37,0%	152

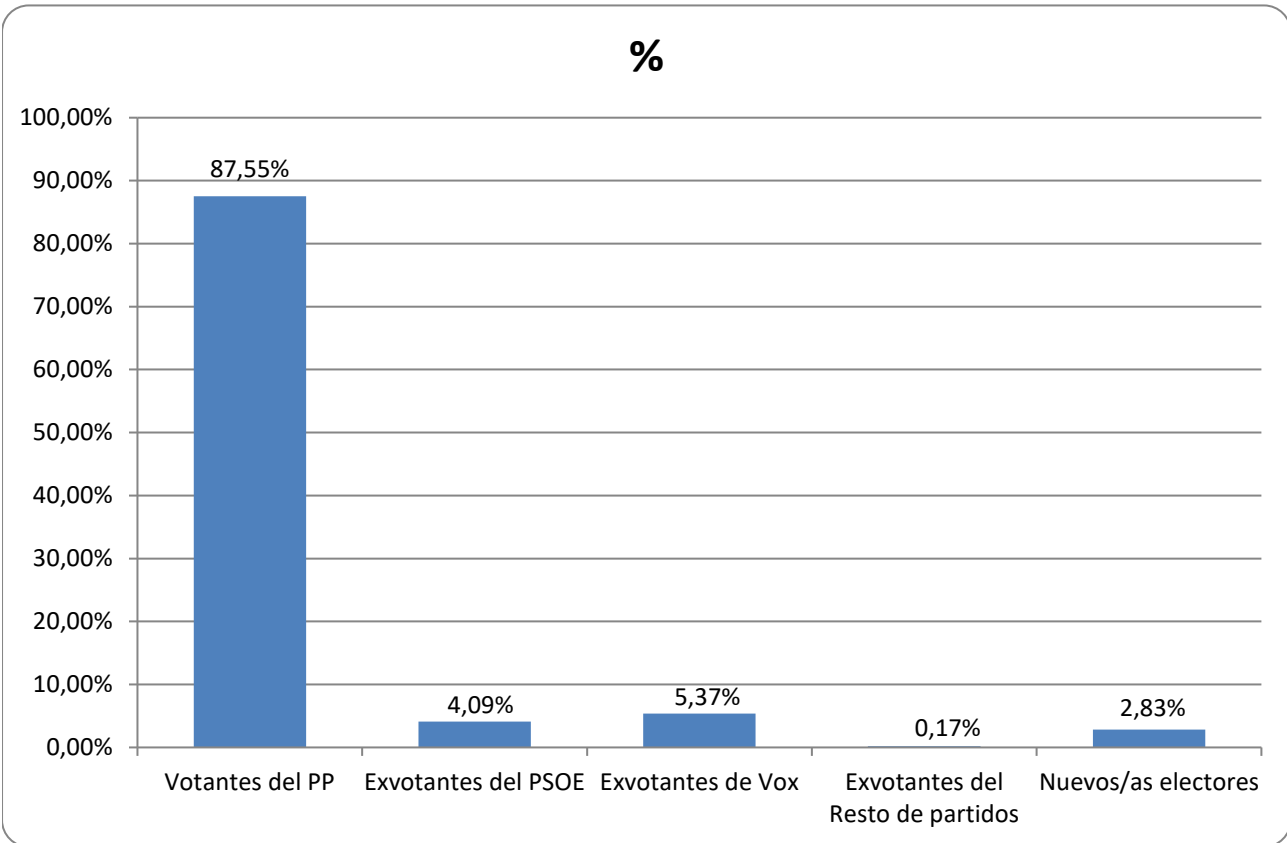
<b>Variación</b>	745.132	<b>3,7%</b>	<b>15</b>
------------------	---------	-------------	-----------

	%
Fidelización de su electorado	<b>95,5%</b>
Fugas de votantes	<b>4,5%</b>

## Comportamiento ACTUAL de los que le votaron en las anteriores elecciones:



### Origen de sus ACTUALES votantes:



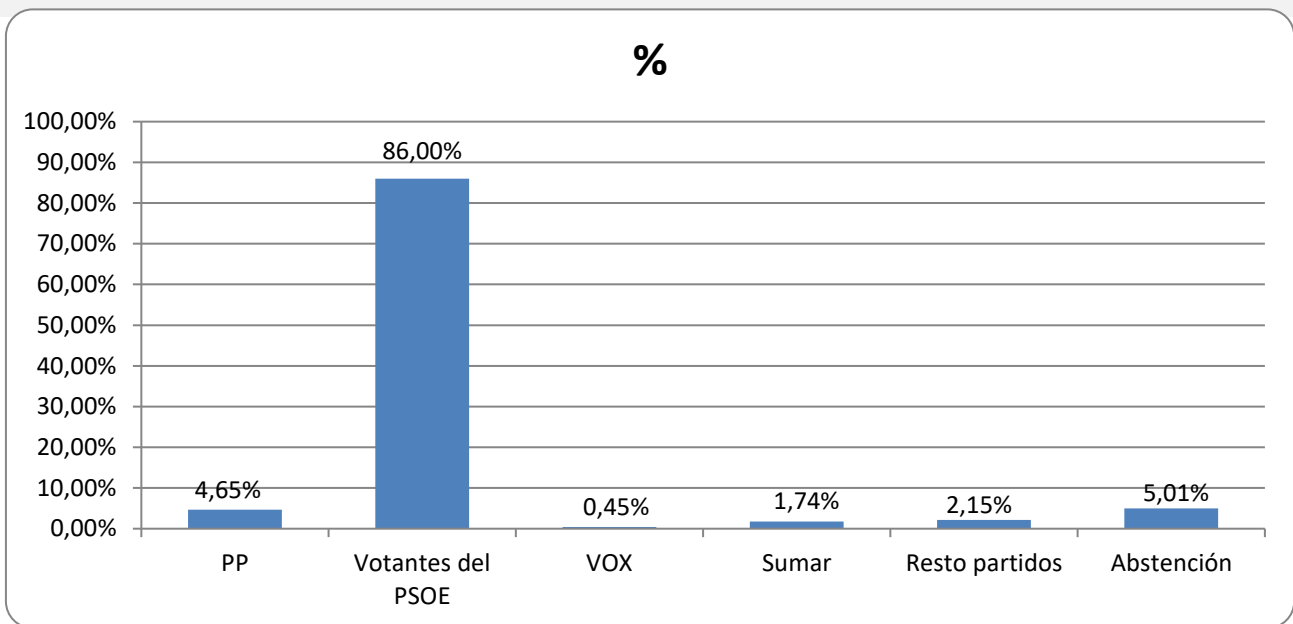
# Candidatura **PSOE**

	Votos	% votos	Escaños
Elecciones 23 julio 2023	7.821.718	31,9%	121
Encuesta 27 diciembre 2023	7.293.267	30,3%	119

<b>Variación</b>	- 528.451	<b>-1,6%</b>	<b>- 2</b>
------------------	-----------	--------------	------------

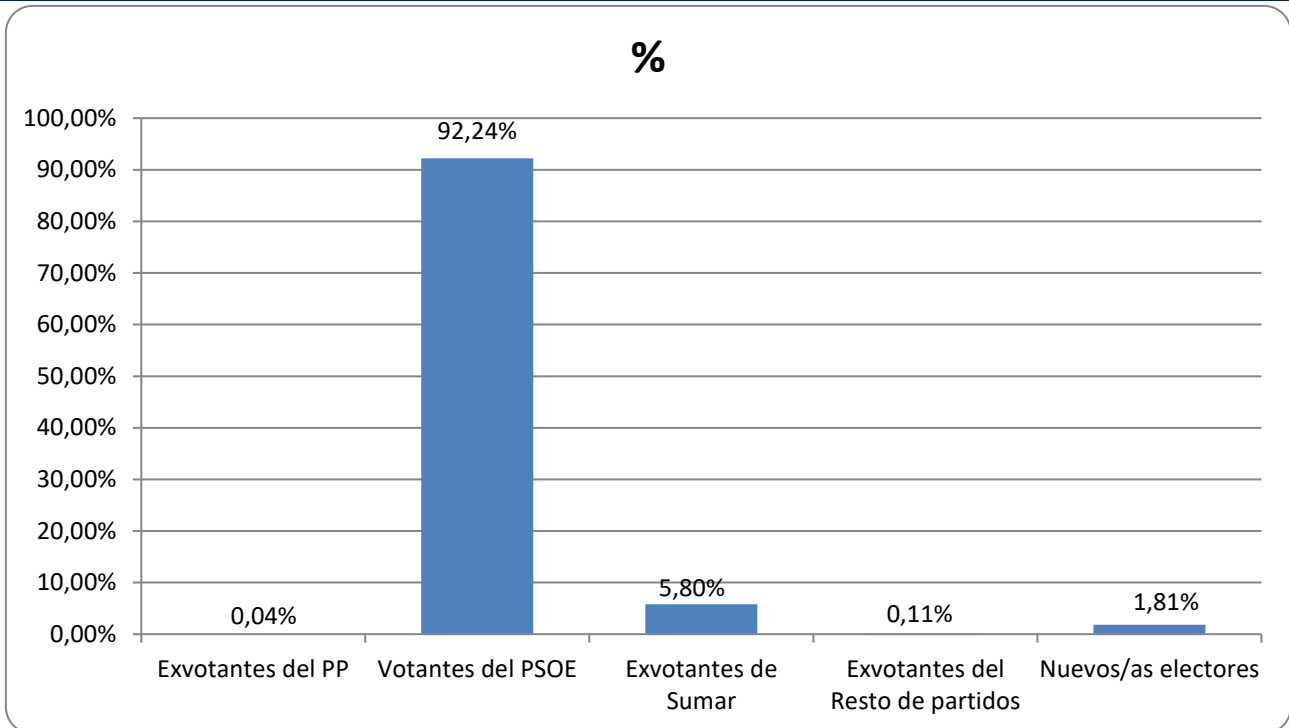
	%
Fidelización de su electorado	<b>86,0%</b>
Fugas de votantes	<b>14,0%</b>

## Comportamiento ACTUAL de los que le votaron en las anteriores elecciones:





### Origen de sus ACTUALES votantes:



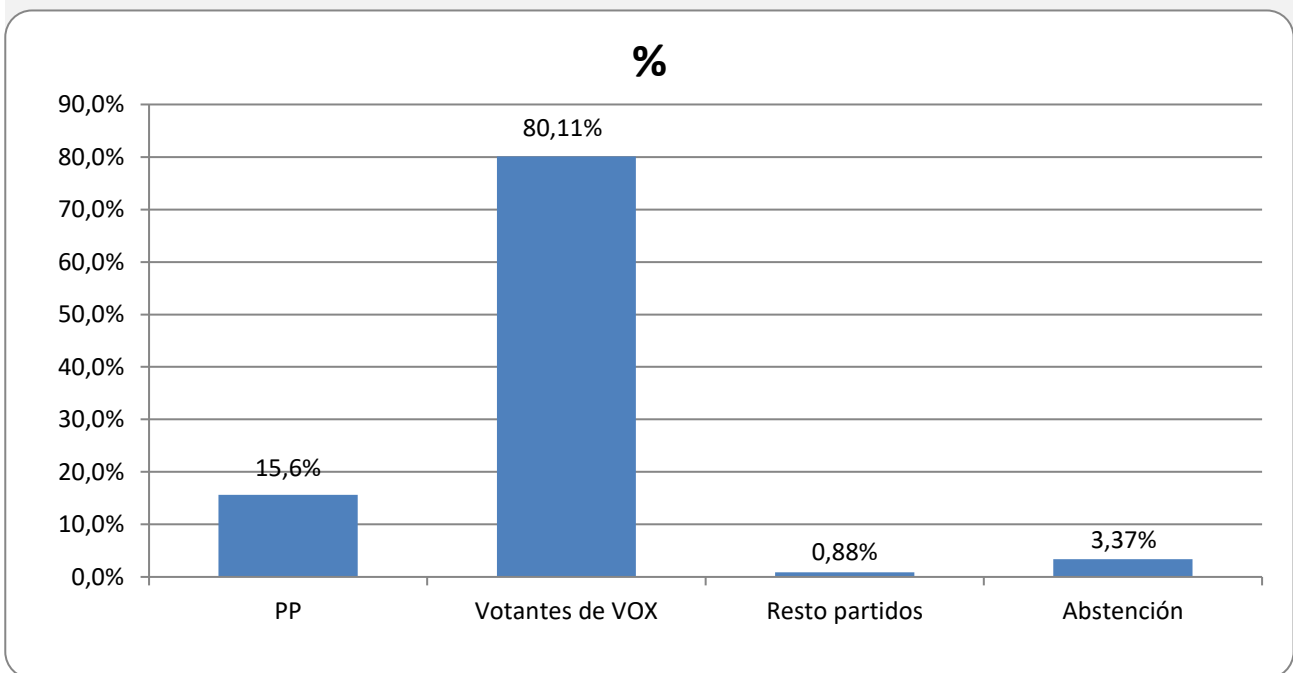
# Candidatura **VOX**

	Votos	% votos	Escaños
Elecciones 23 julio 2023	3.057.000	12,5%	33
Encuesta 27 diciembre 2023	2.599.580	10,8%	26

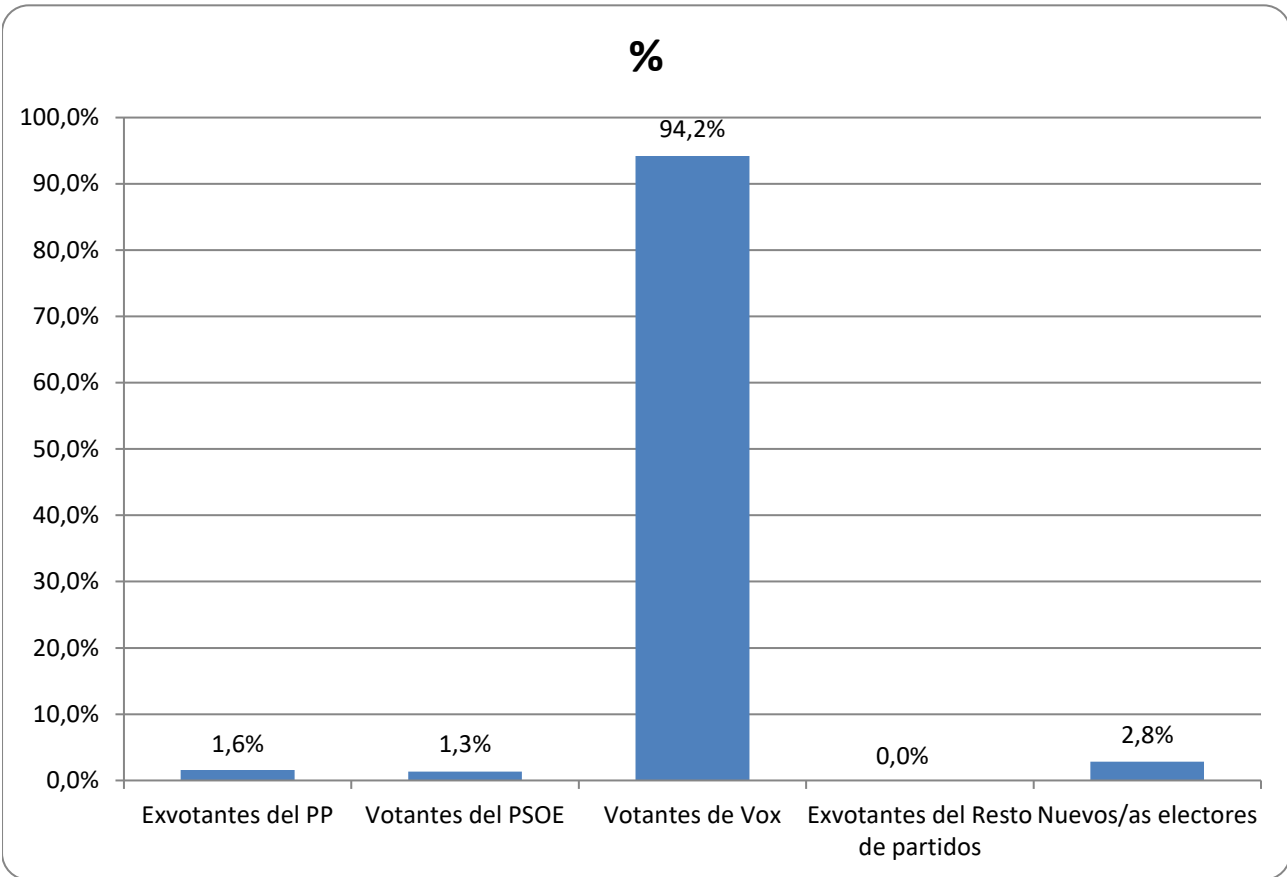
<b>Variación</b>	<b>- 457.420</b>	<b>-1,7%</b>	<b>- 7</b>
------------------	------------------	--------------	------------

	%
Fidelización de su electorado	<b>80,1%</b>
Fugas de votantes	<b>19,9%</b>

## Comportamiento ACTUAL de los que le votaron en las anteriores elecciones:



### Origen de sus ACTUALES votantes:



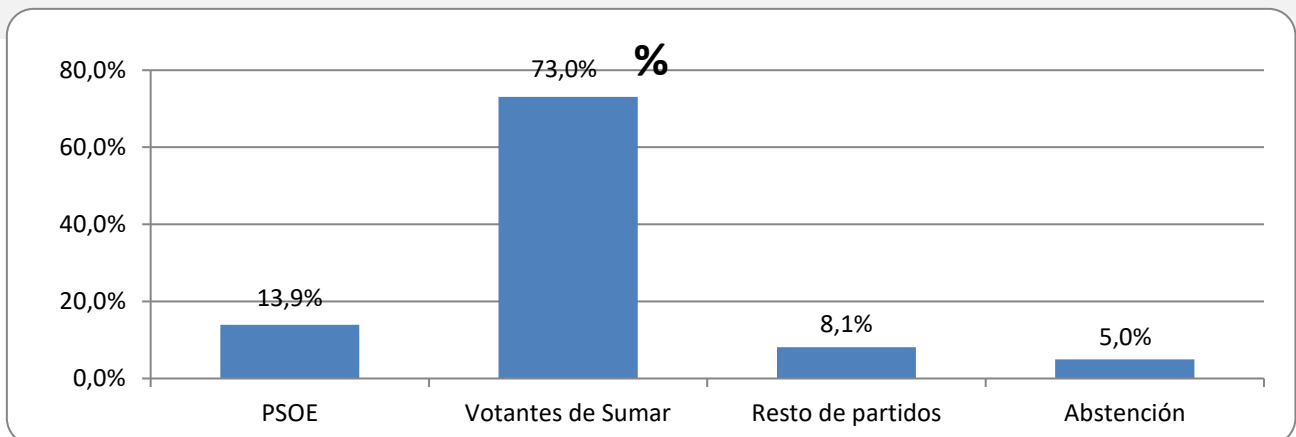
# Candidatura SUMAR

	Votos	% votos	Escaños
<b>Elecciones 23 julio 2023</b>	3.044.996	12,4%	31
Encuesta 27 diciembre 2023	2.431.089	10,1%	22

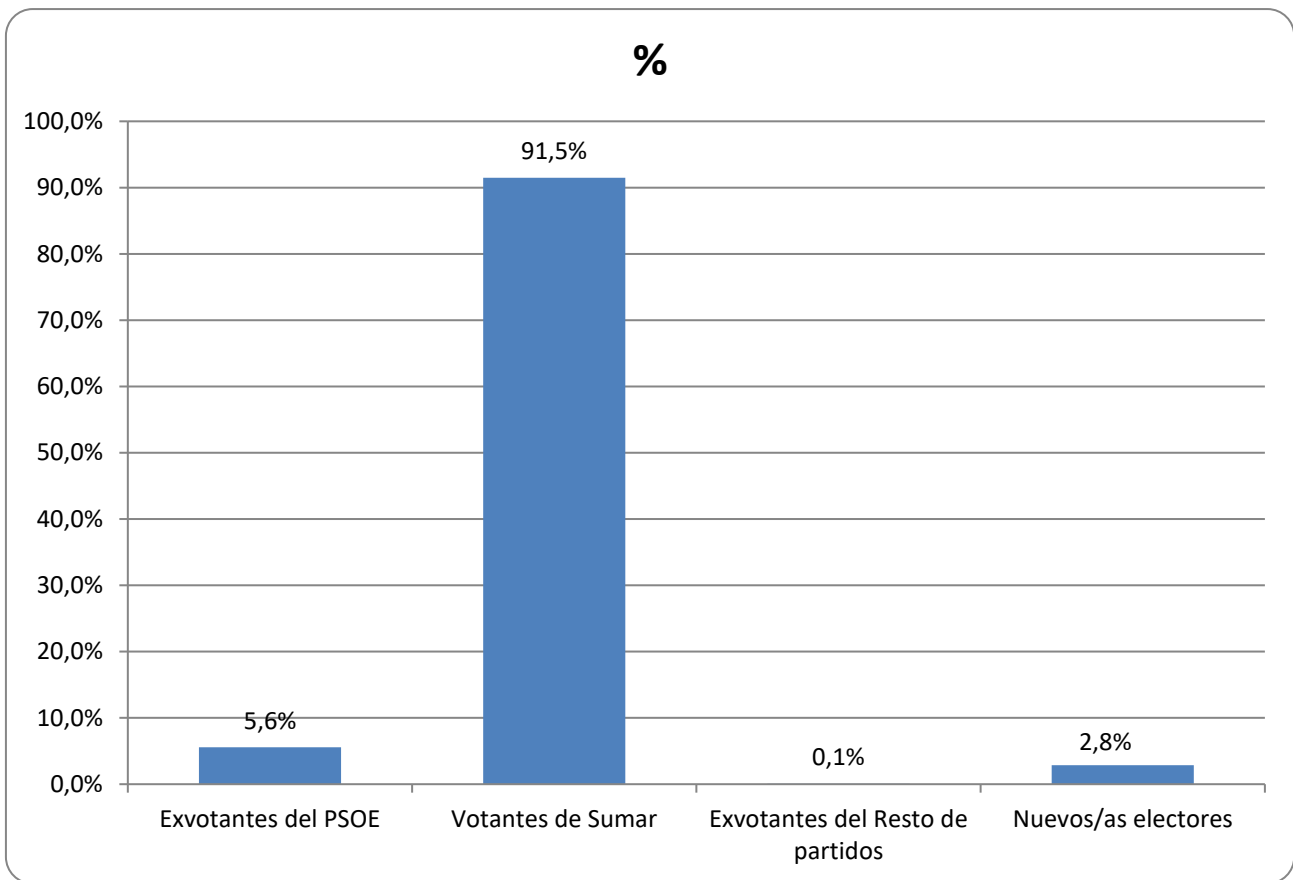
<b>Variación</b>	<b>- 613.907</b>	<b>-2,33%</b>	<b>- 9</b>
------------------	------------------	---------------	------------

	%
<b>Fidelización de su electorado</b>	<b>73,0%</b>
<b>Fugas de votantes</b>	<b>27,0%</b>

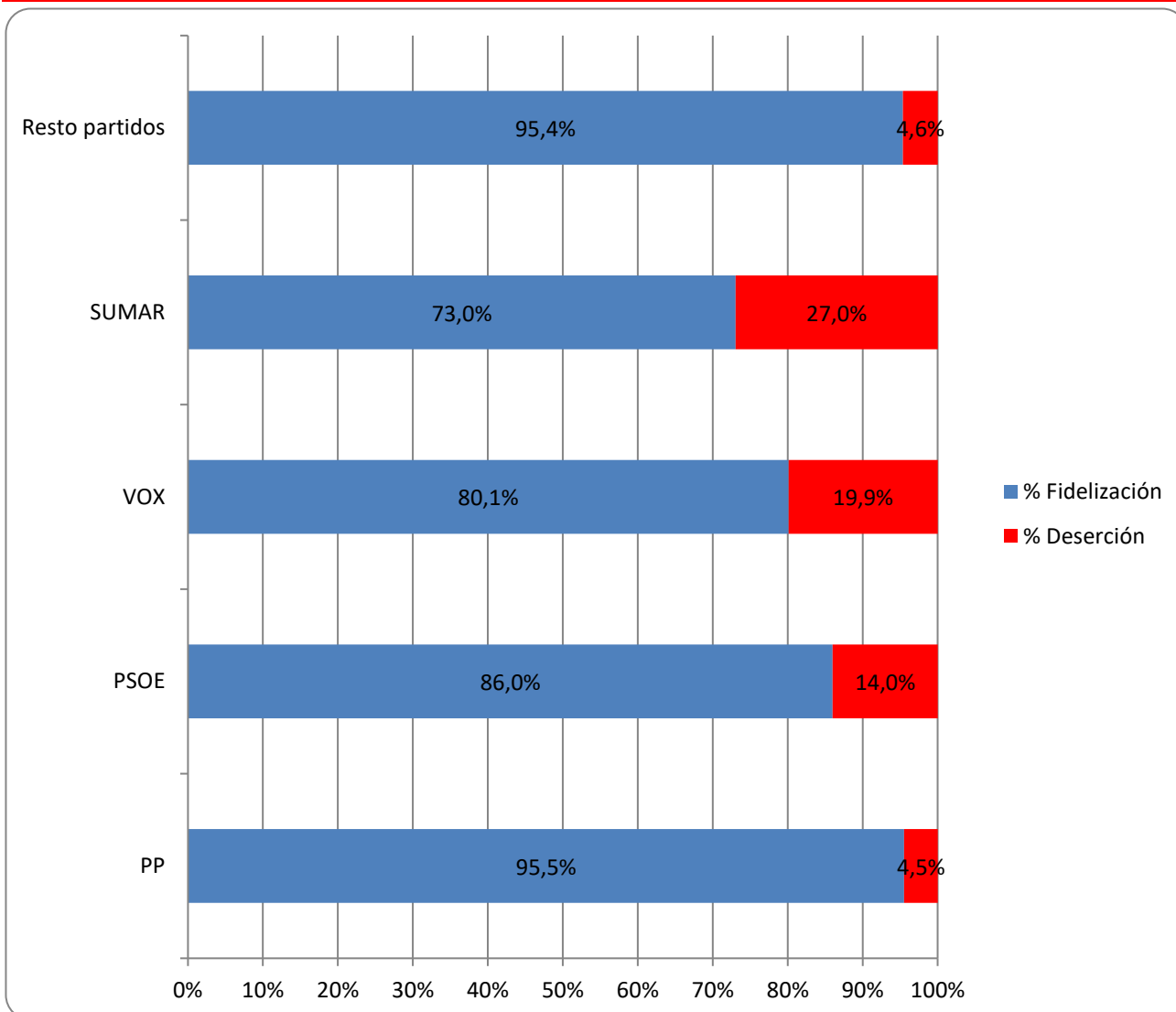
## Comportamiento ACTUAL de los que le votaron en las anteriores elecciones:



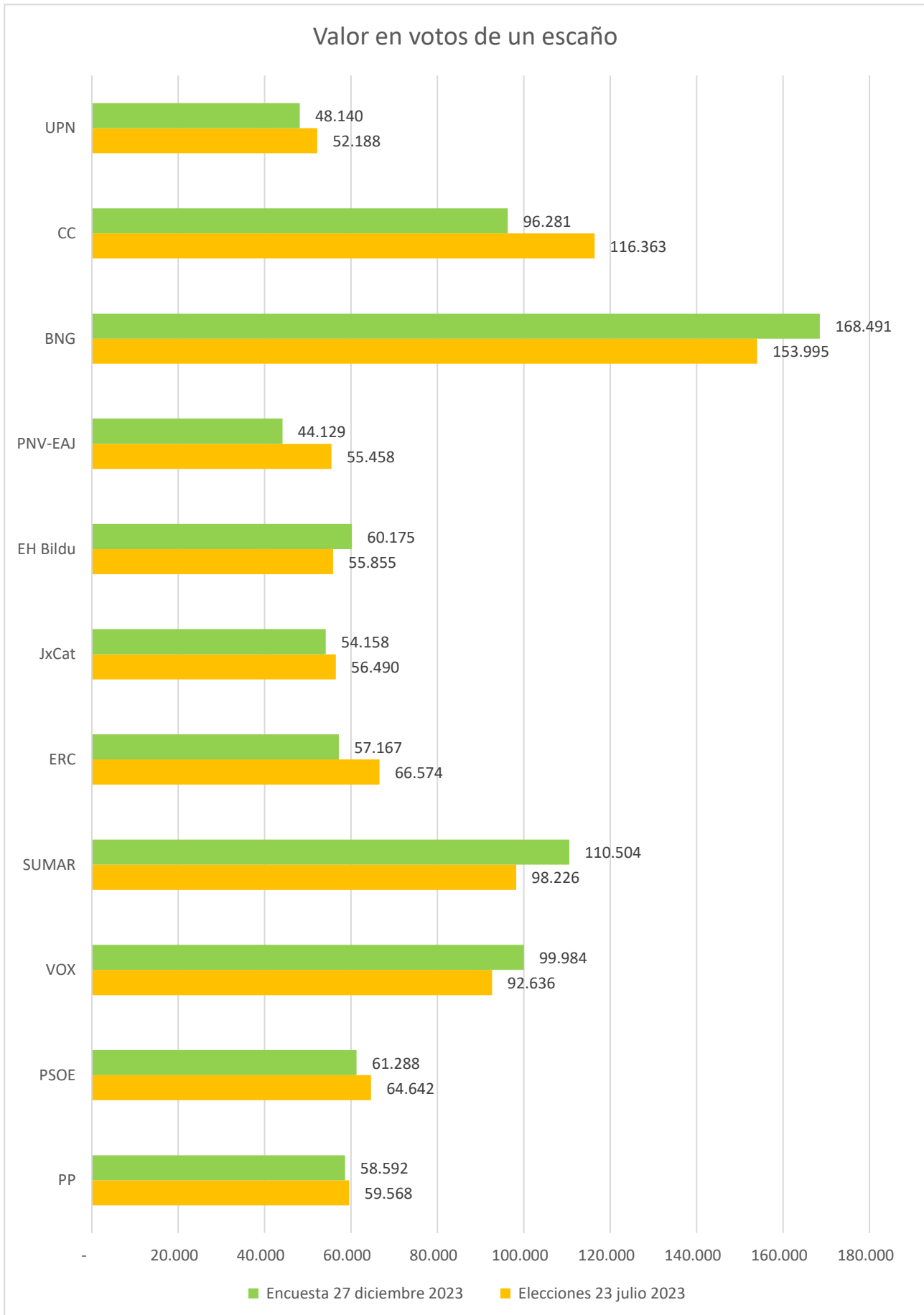
### Origen de sus ACTUALES votantes:

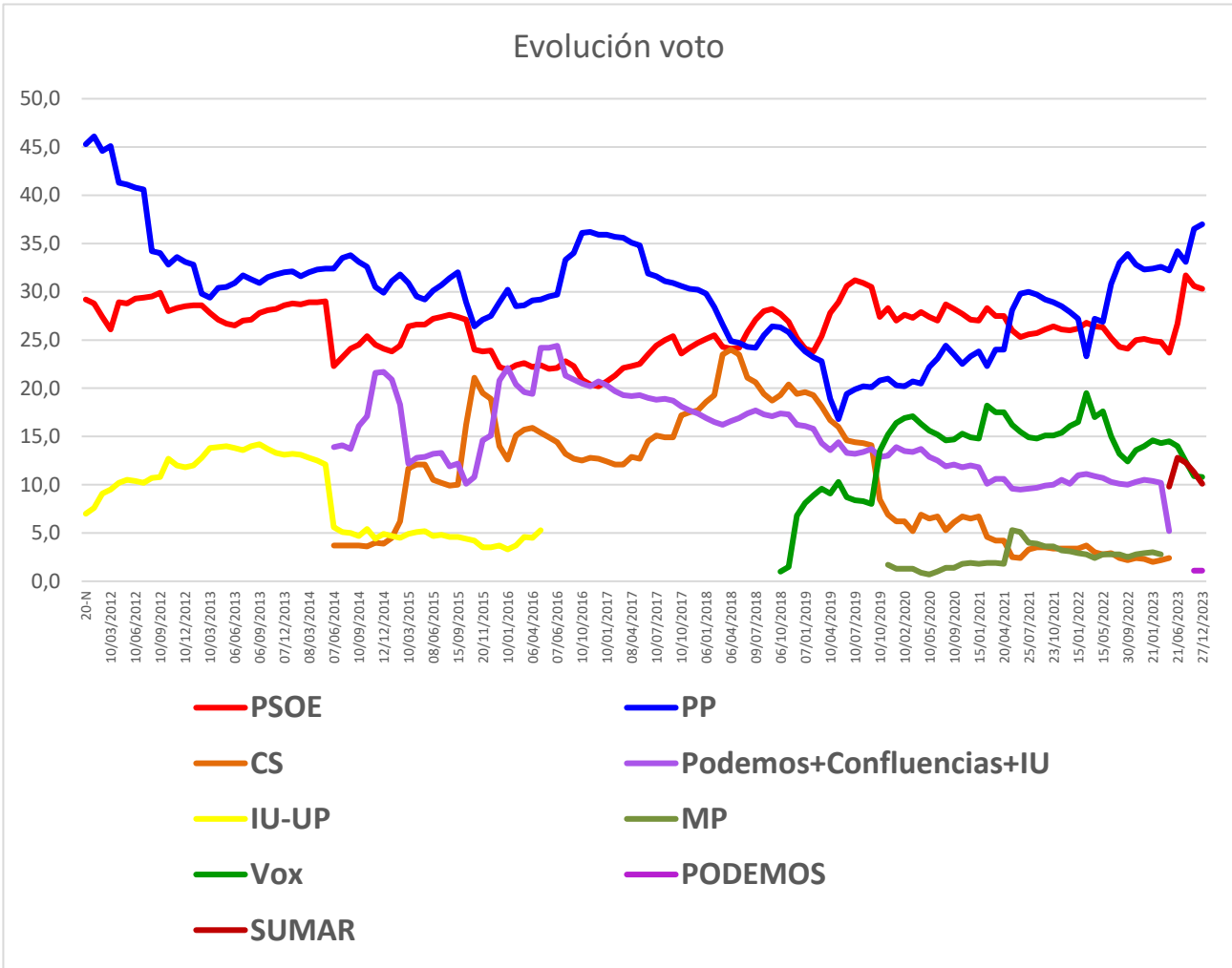


## Fidelización del electorado y pérdida de votantes.

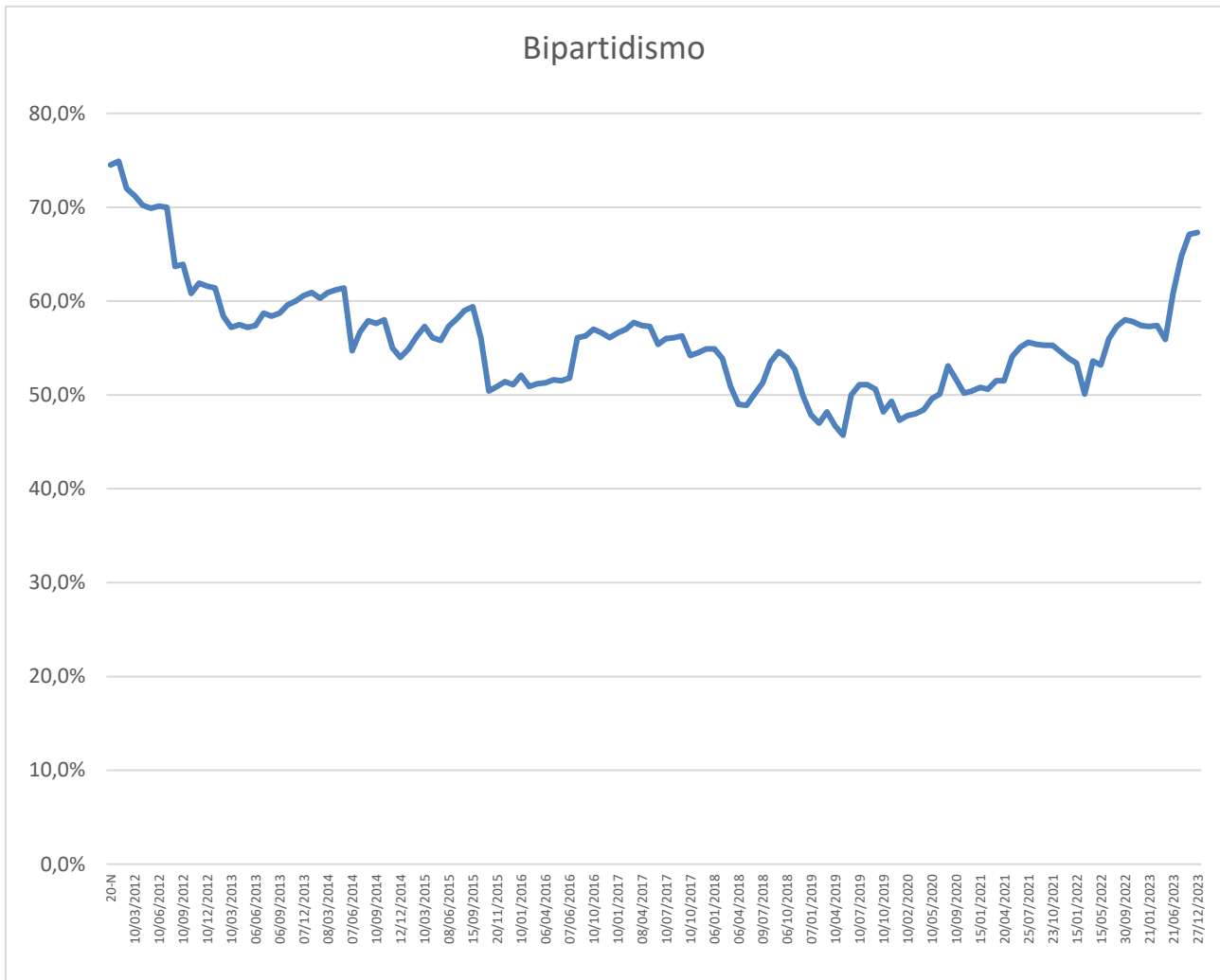


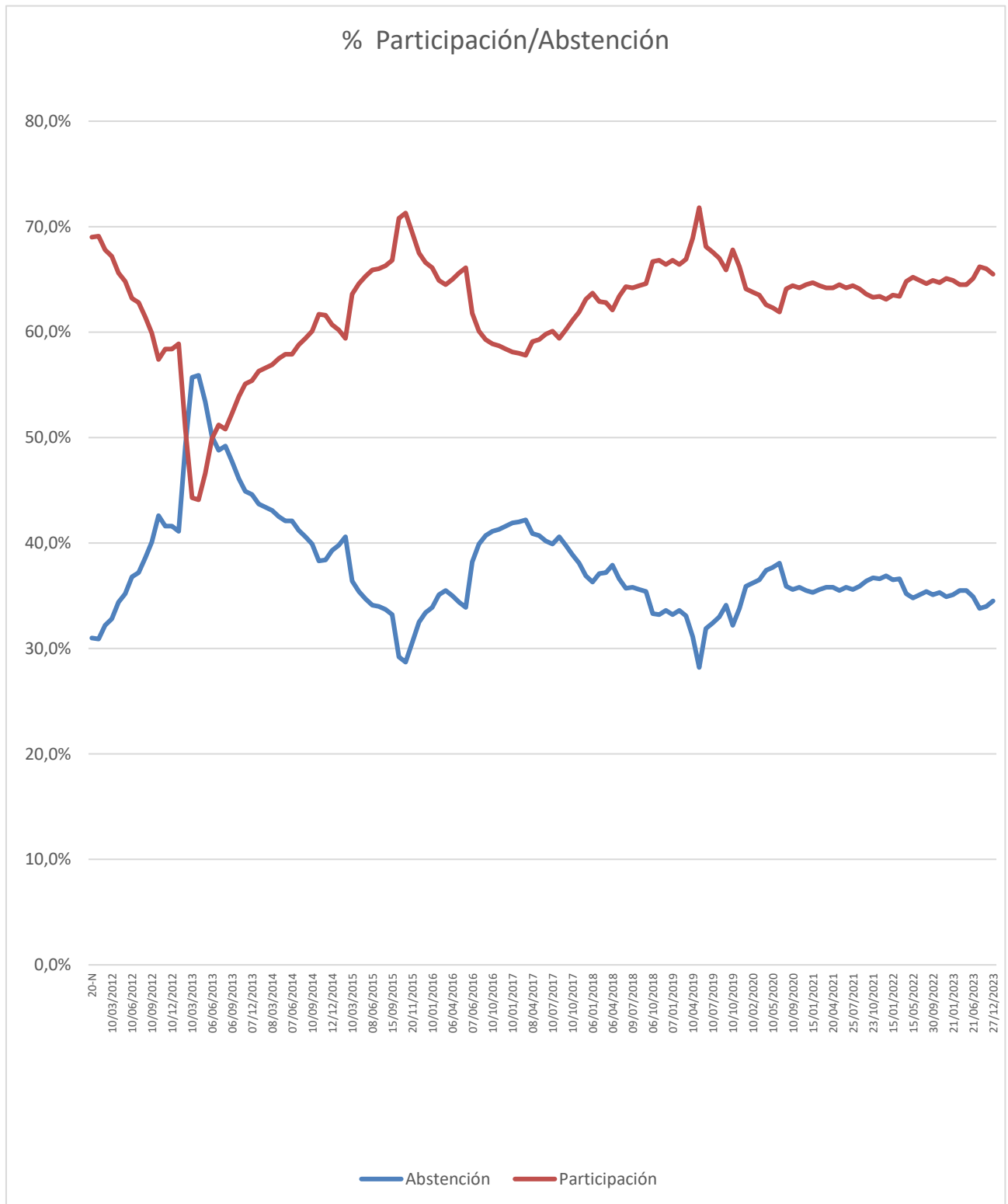
	% Fidelización	% Deserción
<b>PP</b>	95,5%	4,5%
<b>PSOE</b>	86,0%	14,0%
<b>VOX</b>	80,1%	19,9%
<b>SUMAR</b>	73,0%	27,0%
<b>Resto partidos</b>	95,4%	4,6%













Certificado AENOR de Servicio  
Investigación de mercados, social y de la  
opinión



A50/000035

AENOR certifica que la organización

**CELESTE-TEL, S.L.U.**

con domicilio social en CL MIRAMAR, 43 46460 SILLA (VALENCIA)

presta el servicio de Investigación de mercados y opinión  
Anexo B – Trabajo de campo  
Anexo F – Gestión y proceso de datos

conforme con UNE-ISO 20252:2012

Esquema de certificación Para conceder este certificado, AENOR ha comprobado el servicio y el sistema de la calidad aplicado para su prestación. AENOR realiza estas actividades periódicamente mientras el Certificado no haya sido anulado, según se establece en el Reglamento Particular RP A50.01.

Fecha de primera emisión 2009-09-16

Fecha de modificación 2021-09-16

Fecha de expiración 2024-09-16



Rafael GARCÍA MEIRO  
Director General

Original Electrónico



AENOR INTERNACIONAL S.A.U.  
Génova, 6. 28004 Madrid. España  
Tel. 91 432 60 00.- [www.aenor.com](http://www.aenor.com)